

SAP SE

ISIN: DE0007164600

WKN: 716460

Übersicht

24.03.2023 16:43:51

Kurs

113,60 EUR

Differenz  -0,23% (-0,26)

Stammdaten

ISIN	DE0007164600
Symbol	SAP
Börse	Hamburg
Währung	EUR
Branche	Software
Wertpapierkategorie	Aktie
Marktkapitalisierung (Mio)	132.659 EUR
Benchmark	DAX KURSINDEX

Marktdaten

Geld (Volumen)	-
Brief (Volumen)	-
Eröffnung	113,82 EUR
Hoch	115,08 EUR
Tief	113,60 EUR
Schluss Vortag	113,86 EUR
VWAP	96,30 EUR
Volumen (Stück)	1.501
Gehandeltes Volumen	171.245,30
Trades	8
Letztes Volumen	36

Futures und Optionen

Zugehörige Futures	53
Zugehörige Optionen	-

PDF Downloads

Unternehmensreport: SAP SE 

Anzahl zugehöriger Erste Group Produkte

Produkttyp	# Produkte
Turbos	30
Express-Anleihen	1








5J



Die Wertentwicklung der Vergangenheit lässt keine verlässlichen Rückschlüsse auf die zukünftige Entwicklung eines Finanzinstruments zu.

Quelle: FactSet

Aktuellstes Research

Instrument	Branchen	Märkte	
Datum		Überschrift	Download
16.03.2023		Global Equity Ratings	
16.03.2023		Aktienempfehlungen Global	
10.03.2023		Global Equity Ratings	
10.03.2023		Aktienempfehlungen Global	
27.02.2023		Global Equity Ratings	

Details

24.03.2023 16:43:51

Kurs

113,60 EUR

Differenz  -0,23% (-0,26)

Stammdaten

ISIN	DE0007164600
Symbol	SAP
Börse	Hamburg
Währung	EUR
Branche	Software
Wertpapierkategorie	Aktie
Marktkapitalisierung (Mio)	132.659 EUR
Benchmark	DAX KURSINDEX

Marktdaten

Geld (Volumen)	-
Brief (Volumen)	-
Eröffnung	113,82 EUR
Hoch	115,08 EUR
Tief	113,60 EUR
Schluss Vortag	113,86 EUR
VWAP	96,30 EUR
Volumen (Stück)	1.501
Gehandeltes Volumen	171.245,30
Trades	8
Letztes Volumen	36

Performance und Risiko

	6M	1J	3J
Perf (%)	+40,65%	+13,12%	+16,54%
Perf (abs.)	+32,83	+13,18	+16,12
Beta	1,05	0,93	0,95
Volatilität	25,20	25,20	30,12

5J



Die Wertentwicklung der Vergangenheit lässt keine verlässlichen Rückschlüsse auf die zukünftige Entwicklung eines Finanzinstruments zu.

Quelle: FactSet

Kursdaten

Ø Kurs 5 Tage Ø Volumen 5 Tage (Stk.)	113,45 EUR (863)
Ø Kurs 30 Tage Ø Volumen 30 Tage (Stk.)	110,29 EUR (681)
Ø Kurs 100 Tage Ø Volumen 100 Tage (Stk.)	105,84 EUR (490)
Ø Kurs 250 Tage Ø Volumen 250 Tage	96,59 EUR (643)
Hoch seit 1.1. Datum	115,08 EUR (24.03.2023)
Tief seit 1.1. Datum	96,63 EUR (02.01.2023)
52 Wochen Hoch Datum	115,08 EUR (24.03.2023)
52 Wochen Tief Datum	79,97 EUR (23.09.2022)

Anzahl zugehöriger Erste Group Produkte

Produkttyp	# Produkte
Turbos	30
Express-Anleihen	1

Alle Börsen für SAP SE

Börse 	Datum	Zeit	Kurs	Gehandeltes Volumen	Trades
Xetra	24.03.2023	17:35	113,98 EUR	230,05	13.946

Wiener Börse	24.03.2023	17:32	113,80 EUR	0,00	3
Tradegate	24.03.2023	22:26	114,26 EUR	7,12	587
Stuttgart	24.03.2023	21:55	114,04 EUR	0,25	171
SIX Swiss Exchange	01.04.2020	17:35	104,40 EUR	0,00	1
SIX Swiss Exchange	02.04.2020	17:36	140,20 CHF	0,00	1
München	24.03.2023	16:51	113,94 EUR	0,04	7
London Stock Exchange European Trade Reporting	24.03.2023	17:30	113,86 EUR	5,95	5
Hannover	24.03.2023	15:55	114,24 EUR	0,00	2
Hamburg	24.03.2023	16:43	113,60 EUR	0,17	8
Frankfurt	24.03.2023	20:20	114,10 EUR	0,28	36
FINRA other OTC Issues	24.03.2023	20:07	122,75 USD	0,11	26
Euronext Milan MTF Trading After Hours	23.01.2023	19:26	104,60 EUR	0,00	1
Euronext Milan MTF GLocal Equity Market	24.03.2023	17:35	113,46 EUR	0,07	11
Düsseldorf	24.03.2023	21:00	113,96 EUR	0,01	13
Budapest Stock Exchange	20.03.2023	17:20	45.055,00 HUF	3,29	3
Bucharest Stock Exchange	24.03.2023	09:17	562,30 RON	0,00	1
Berlin	24.03.2023	18:21	113,84 EUR	0,01	4
BX Swiss	20.03.2023	18:00	111,958 CHF	0,00	1

Firmenprofil

Firmenlogo



Kontaktdetails

SAP SE

--

Dietmar-Hopp-Allee 16 - 69190 Walldorf

Telefon+49-6227-747474

Fax: +49-6227-757575

E-mail: info@sap.com

PDF Downloads

Unternehmensreport: SAP SE



Firmenprofil

SAP SE ist ein Unternehmen mit Sitz in Walldorf, Deutschland, das primär im Bereich Software und Beratung tätig ist. Das Unternehmen wurde im Jahr 1972 gegründet und beschäftigte zum Ende des letzten Geschäftsjahres 111961 Mitarbeiter. Den Vorsitz in der Geschäftsführung hat Christian Klein. Die größten Anteilseigner sind Hopp Dietmar Family, SAP SE und Plattner Hasso Family. Der Umsatz des Unternehmens betrug zum Ende des letzten Geschäftsjahres 30.87 Mrd. EUR mit einem Gewinn von 2.28 Mrd. EUR. Der Umsatz hat sich gegenüber dem vorherigen Geschäftsjahr um 10.9% vergrößert. Die derzeitige Marktkapitalisierung beträgt 133.03 Mrd. EUR. Die Angaben zum Geschäftsjahresende beziehen sich auf den 31.12.2022. Die Sektorklassifizierung des Unternehmens basiert auf dem FactSet eigenen RBICS Sektorsystem.

Vorstandsmitglieder

Christian Klein	Vorstandsvorsitzender
Dominik Asam (ab 1.03.2023=)	Vorstandsmitglied
Julia White	Vorstandsmitglied
Jürgen Müller	Vorstandsmitglied
Luka Mucic (bis 1.03.2023)	Vorstandsmitglied
Sabine Bendiek	Vorstandsmitglied
Scott Russell	Vorstandsmitglied
Thomas Saueressig	Vorstandsmitglied

Aufsichtsrat

Hasso Plattner	Aufsichtsratsvorsitzender
Friederike Rotsch	Aufsichtsratsmitglied
Gesche Joost	Aufsichtsratsmitglied
Gunnar Wiedenfels	Aufsichtsratsmitglied
Qi Lu	Aufsichtsratsmitglied
Rouven Westphal	Aufsichtsratsmitglied
Aicha S. Evans	Aufsichtsratsmitglied
Christine Regitz	Aufsichtsratsmitglied
Gerhard Oswald	Aufsichtsratsmitglied
Heike Steck	Aufsichtsratsmitglied
Helmut Stengele	Aufsichtsratsmitglied
James Wright	Aufsichtsratsmitglied
Lars Lamadé	Aufsichtsratsmitglied
Manuela Asche-Holstein	Aufsichtsratsmitglied
Margret Klein-Magar	Aufsichtsratsmitglied
Monika Kovachka-Dimitrova	Aufsichtsratsmitglied
Peter Lengler	Aufsichtsratsmitglied
Xin Zhe Li	Aufsichtsratsmitglied