

SAP SE

ISIN: DE0007164600

WKN: 716460

Übersicht

06.06.2023 08:10:33

Kurs

122,50 EUR

Differenz  -0,81% (-1,00)

Stammdaten

ISIN	DE0007164600
Symbol	SAP
Börse	Düsseldorf
Währung	EUR
Branche	Software
Wertpapierkategorie	Aktie
Marktkapitalisierung (Mio)	143.648 EUR
Benchmark	DAX KURSINDEX

Marktdaten

Geld (Volumen)	124,06 EUR (330)
Brief (Volumen)	124,10 EUR (330)
Eröffnung	122,50 EUR
Hoch	122,50 EUR
Tief	122,50 EUR
Schluss Vortag	123,50 EUR
VWAP	-
Volumen (Stück)	0
Gehandeltes Volumen	0,00
Trades	1
Letztes Volumen	0

Futures und Optionen

Zugehörige Futures	53
Zugehörige Optionen	-

PDF Downloads

Unternehmensreport: SAP SE 

Anzahl zugehöriger Erste Group Produkte










Produkttyp	# Produkte
Turbos	31
Express-Anleihen	1



Die Wertentwicklung der Vergangenheit lässt keine verlässlichen Rückschlüsse auf die zukünftige Entwicklung eines Finanzinstruments zu.

Quelle: FactSet

Aktuellstes Research

Instrument	Branchen	Märkte	
Datum	Überschrift		Download
06.06.2023		Global Equity Ratings	
06.06.2023		Aktienempfehlungen Global	
01.06.2023		Aktienempfehlungen Global	
01.06.2023		Global Equity Ratings	
24.05.2023		Global Equity Ratings	

Details

06.06.2023 08:10:33

Kurs

122,50 EUR

Differenz  -0,81% (-1,00)

Stammdaten

ISIN	DE0007164600
Symbol	SAP
Börse	Düsseldorf
Währung	EUR
Branche	Software
Wertpapierkategorie	Aktie
Marktkapitalisierung (Mio)	143.648 EUR
Benchmark	DAX KURSINDEX

Marktdaten

Geld (Volumen)	124,06 EUR (330)
Brief (Volumen)	124,10 EUR (330)
Eröffnung	122,50 EUR
Hoch	122,50 EUR
Tief	122,50 EUR
Schluss Vortag	123,50 EUR
VWAP	-
Volumen (Stück)	0
Gehandeltes Volumen	0,00
Trades	1
Letztes Volumen	0

Performance und Risiko

	6M	1J	3J
Perf (%)	+17,96%	+32,04%	+2,15%
Perf (abs.)	+18,80	+29,97	+2,60
Beta	0,97	0,93	0,98
Volatilität	21,07	24,15	28,15

5J



Die Wertentwicklung der Vergangenheit lässt keine verlässlichen Rückschlüsse auf die zukünftige Entwicklung eines Finanzinstruments zu.

Quelle: FactSet

Kursdaten

Ø Kurs 5 Tage Ø Volumen 5 Tage (Stk.)	123,00 EUR (58)
Ø Kurs 30 Tage Ø Volumen 30 Tage (Stk.)	122,31 EUR (91)
Ø Kurs 100 Tage Ø Volumen 100 Tage (Stk.)	114,30 EUR (119)
Ø Kurs 250 Tage Ø Volumen 250 Tage	101,35 EUR (109)
Hoch seit 1.1. Datum	124,50 EUR (19.05.2023)
Tief seit 1.1. Datum	96,77 EUR (03.01.2023)
52 Wochen Hoch Datum	124,50 EUR (19.05.2023)
52 Wochen Tief Datum	79,90 EUR (23.09.2022)

Anzahl zugehöriger Erste Group Produkte

Produkttyp	# Produkte
Turbos	31
Express-Anleihen	1

Alle Börsen für SAP SE

Börse 	Datum	Zeit	Kurs	Gehandeltes Volumen	Trades
Xetra	06.06.2023	13:52	124,06 EUR	42,36	3.887

Wiener Börse	06.06.2023	09:05	123,16 EUR	0,00	1
Tradegate	06.06.2023	13:51	124,08 EUR	2,58	248
Stuttgart	06.06.2023	13:51	124,10 EUR	0,64	100
SIX Swiss Exchange	01.04.2020	17:35	104,40 EUR	0,00	1
SIX Swiss Exchange	02.04.2020	17:36	140,20 CHF	0,00	1
München	06.06.2023	12:29	123,96 EUR	0,01	6
London Stock Exchange European Trade Reporting	06.06.2023	09:00	122,93 EUR	0,00	1
Hannover	06.06.2023	08:16	122,46 EUR	0,00	1
Hamburg	06.06.2023	09:47	123,34 EUR	0,03	2
Frankfurt	06.06.2023	13:47	124,10 EUR	0,05	11
FINRA other OTC Issues	05.06.2023	21:57	131,22 USD	0,40	37
Euronext Milan MTF Trading After Hours	31.05.2023	18:00	118,12 EUR	0,00	1
Euronext Milan MTF Global Equity Market	06.06.2023	12:30	123,90 EUR	0,01	2
Düsseldorf	06.06.2023	08:10	122,50 EUR	0,00	1
Budapest Stock Exchange	18.05.2023	17:20	46.200,00 HUF	0,23	1
Bucharest Stock Exchange	06.06.2023	11:55	612,10 RON	0,00	1
Berlin	06.06.2023	08:33	122,72 EUR	0,02	2
BX Swiss	05.06.2023	18:00	120,582 CHF	0,00	1

Firmenprofil

Firmenlogo



Kontakt details

SAP SE

--

Dietmar-Hopp-Allee 16 - 69190 Walldorf

Telefon+49-6227-747474

Fax: +49-6227-757575

E-mail: info@sap.com

PDF Downloads

Unternehmensreport: SAP SE



Firmenprofil

SAP SE ist ein Unternehmen mit Sitz in Walldorf, Deutschland, das primär im Bereich Software und Beratung tätig ist. Das Unternehmen wurde im Jahr 1972 gegründet und beschäftigte zum Ende des letzten Geschäftsjahres 111961 Mitarbeiter. Den Vorsitz in der Geschäftsführung hat Christian Klein. Die größten Anteilseigner sind Hopp Dietmar Family, SAP SE und Hasso Plattner Foundation. Der Umsatz des Unternehmens betrug zum Ende des letzten Geschäftsjahres 30.87 Mrd. EUR mit einem Gewinn von 2.28 Mrd. EUR. Der Umsatz hat sich gegenüber dem vorherigen Geschäftsjahr um 10.9% vergrößert. Die derzeitige Marktkapitalisierung beträgt 145.28 Mrd. EUR. Die Angaben zum Geschäftsjahresende beziehen sich auf den 31.12.2022. Die Sektorklassifizierung des Unternehmens basiert auf dem FactSet eigenen RBICS Sektorsystem.

Vorstandsmitglieder

Christian Klein	Vorstandsvorsitzender
Dominik Asam (ab 1.03.2023=)	Vorstandsmitglied
Julia White	Vorstandsmitglied
Jürgen Müller	Vorstandsmitglied
Luka Mucic (bis 1.03.2023)	Vorstandsmitglied
Sabine Bendiek	Vorstandsmitglied
Scott Russell	Vorstandsmitglied
Thomas Saueressig	Vorstandsmitglied

Aufsichtsrat

Hasso Plattner	Aufsichtsratsvorsitzender
Friederike Rotsch	Aufsichtsratsmitglied
Gunnar Wiedenfels	Aufsichtsratsmitglied
Qi Lu	Aufsichtsratsmitglied
Rouven Westphal	Aufsichtsratsmitglied
Aicha S. Evans	Aufsichtsratsmitglied
Christine Regitz	Aufsichtsratsmitglied
Gerhard Oswald	Aufsichtsratsmitglied
Heike Steck	Aufsichtsratsmitglied
Helmut Stengele	Aufsichtsratsmitglied
James Wright	Aufsichtsratsmitglied
Lars Lamadé	Aufsichtsratsmitglied
Manuela Asche-Holstein	Aufsichtsratsmitglied
Margret Klein-Magar	Aufsichtsratsmitglied
Monika Kovachka-Dimitrova	Aufsichtsratsmitglied
Peter Lengler	Aufsichtsratsmitglied
Punit Renjen	Aufsichtsratsmitglied
Xin Zhe Li	Aufsichtsratsmitglied