

SWISS MARKET INDEX

ISIN: CH0009980894

WKN: -

Übersicht

17.02.2020 17:30:40

Kurs

11.168,45 CHF

Differenz ▲ 0,36% (39,64)

Stammdaten

ISIN CH0009980894

Symbol SMI

Land Schweiz

Anzahl der enthaltenen Werte im Index 20

Index-Typ Kursindex

Wertpapierkategorie Index

Top 5

Name	Kurs	+/- (%)	Trend
ZURICH INS...	437,70	+1,06	▲
ROCHE HOLD...	343,30	+0,79	↔
GIVAUDAN S...	3.356,00	+0,78	↔
UBS GROUP ...	13,055	+0,69	↔
GEBERIT AG	527,60	+0,65	↔

Intraday 1W 1M 6M 1J 3J

Flop 5

Name	Kurs	+/- (%)	Trend
SIKA AG	185,50	-0,54	↔
SGS SA	2.640,00	-0,53	↔
COMPAGNIE ...	74,18	-0,40	↔
SWATCH GRO...	252,80	-0,08	↔
NOVARTIS A...	95,56	-0,06	↔

Intraday 1W 1M 6M 1J 3J



Die Wertentwicklung der Vergangenheit lässt keine verlässlichen Rückschlüsse auf die zukünftige Entwicklung eines Finanzinstruments zu.

Quelle: FactSet

Aktuellstes Research

Märkte			
Datum		Überschrift	Download
23.01.2020		Globale Aktienempfehlungen	↓
23.01.2020		Global Equity Recommendations	↓
22.01.2020		Forex News Several factors support the franc	↓
22.01.2020		Devisennews Mehrere Faktoren stützen den Franken	↓
18.12.2019		Global Equity Ratings 18.12.2019	↓



**Nähere Infos zu den Ländern &
Regionen**

➤ Märkte nach Region

Details

17.02.2020 17:30:40

Kurs

11.168,45 CHF

Differenz  0,36% (39,64)

Stammdaten

ISIN	CH0009980894
Symbol	SMI
Land	Schweiz
Wertpapierkategorie	Index
Anzahl der enthaltenen Werte im Index	20

Marktdaten

Eröffnung	11.154,07 CHF
Hoch	11.180,98 CHF
Tief	11.136,36 CHF
Schluss Vortag	11.128,81 CHF
Volumen (Mio.)	30.046.036
Volumen (Stück)	1.983.701.185

Performance und Risiko

	6M	1J	3J
Perf (%)	+14,80%	+20,84%	+31,29%
Perf (abs.)	+1.440,06	+1.926,33	+2.661,96
Beta	-	-	-
Volatilität	10,31	10,57	11,75

5J




























Die Wertentwicklung der Vergangenheit lässt keine verlässlichen Rückschlüsse auf die zukünftige Entwicklung eines Finanzinstruments zu.

Quelle: FactSet

Kursdaten

Ø Kurs 5 Tage Ø Volumen 5 Tage (Stk.)	11.116,00 CHF (46.129.158)
Ø Kurs 30 Tage Ø Volumen 30 Tage (Stk.)	10.839,61 CHF (50.192.701)
Ø Kurs 100 Tage Ø Volumen 100 Tage (Stk.)	10.430,95 CHF (49.947.788)
Ø Kurs 250 Tage Ø Volumen 250 Tage	9.989,51 CHF (52.393.112)
Hoch seit 1.1. Datum	11.180,98 CHF (17.02.2020)
Tief seit 1.1. Datum	10.536,28 CHF (14.01.2020)
52 Wochen Hoch Datum	11.180,98 CHF (17.02.2020)
52 Wochen Tief Datum	9.222,92 CHF (19.02.2019)

Enthaltene Werte

Name  ISIN	Kurs	Diff %  Diff +/-	Performance 	Datum Zeit	Gehandelte Stück  Umsatz Geld 
ABB LTD CH0012221716	23,92	0,55% 0,13		17.02.20 17:30:39	3.951.347 94.437.290,05
ADECCO GROUP AG CH0012138605	58,42	0,14% 0,08		17.02.20 17:30:39	325.543 19.006.153,91
ALCON AG NAMENS-AKTIEN SF... CH0432492467	61,82	0,57% 0,35		17.02.20 17:30:40	615.349 37.937.611,44
COMPAGNIE FINANCIERE RICH... CH0210483332	74,18	-0,40% -0,30		17.02.20 17:30:40	1.350.094 100.353.947,29
CREDIT SUISSE GROUP AG CH0012138530	13,50	0,33% 0,05		17.02.20 17:30:39	7.918.599 107.011.643,33
GEBERIT AG CH0030170408	527,60	0,65% 3,40		17.02.20 17:30:39	131.874 69.361.396,56
GIVAUDAN SA CH0010645932	3.356,00	0,78% 26,00		17.02.20 17:30:39	20.784 69.473.902,50
LAFARGEHOLCIM LTD CH0012214059	49,82	0,24% 0,12		17.02.20 17:30:39	1.219.333 60.841.284,51
LONZA GROUP AG CH0013841017	416,80	-0,02% -0,10		17.02.20 17:30:39	206.204 85.927.775,50
NESTLE SA CH0038863350	107,86	0,28% 0,30		17.02.20 17:30:39	5.057.392 546.931.365,46
NOVARTIS AG CH0012005267	95,56	-0,06% -0,06		17.02.20 17:30:39	3.208.228 306.661.045,13
ROCHE HOLDING AG GENU&SCH... CH0012032048	343,30	0,79% 2,70		17.02.20 17:30:39	886.336 303.403.556,05
SGS SA CH0002497458	2.640,00	-0,53% -14,00		17.02.20 17:30:38	27.688 73.124.594,00
SIKA AG CH0418792922	185,50	-0,54% -1,00		17.02.20 17:30:40	433.661 80.582.423,03
SWATCH GROUP SA CH0012255151	252,80	-0,08% -0,20		17.02.20 17:30:39	134.812 34.172.638,50
SWISS LIFE HOLDING AG CH0014852781	518,80	0,35% 1,80		17.02.20 17:30:39	119.070 61.669.810,80
SWISS RE AG CH0126881561	115,70	0,26% 0,30		17.02.20 17:30:39	978.090 113.279.113,05
SWISSCOM AG CH0008742519	572,40	0,25% 1,40		17.02.20 17:30:38	83.338 47.674.220,80
UBS GROUP AG NAMENS-AKTIE... CH0244767585	13,055	0,69% 0,09		17.02.20 17:30:40	9.802.444 127.950.629,24
ZURICH INSURANCE GROUP AG CH0011075394	437,70	1,06% 4,60		17.02.20 17:30:39	397.565 173.561.688,10