

## INTERNATIONAL BUS MACHINE CORP

ISIN: US4592001014 WKN: 459200101

## Übersicht

29.09.2023 22:00:02

Kurs  
140,30 USDDifferenz  -0,90% (-1,28)

## Stammdaten

|                               |                              |
|-------------------------------|------------------------------|
| ISIN                          | US4592001014                 |
| Symbol                        | IBM                          |
| Börse                         | NYSE                         |
| Währung                       | USD                          |
| Branche                       | Informations-<br>technologie |
| Wertpapierkategorie           | Aktie                        |
| Marktkapitalisierung<br>(Mio) | 121.013 EUR                  |
| Benchmark                     | S&P 500                      |

## Marktdaten

|                     |                  |
|---------------------|------------------|
| Geld (Volumen)      | 140,09 USD (100) |
| Brief (Volumen)     | 140,58 USD (100) |
| Eröffnung           | 142,00 USD       |
| Hoch                | 142,13 USD       |
| Tief                | 139,61 USD       |
| Schluss Vortag      | 141,58 USD       |
| VWAP                | 140,547518 USD   |
| Volumen (Stück)     | 5.703.983        |
| Gehandeltes Volumen | 801.814.071,47   |
| Trades              | 73.201           |
| Letztes Volumen     | 1.109.803        |

## Futures und Optionen

|                     |    |
|---------------------|----|
| Zugehörige Futures  | 15 |
| Zugehörige Optionen | -  |











## PDF Downloads

Unternehmensreport: INTERNATIONAL   
BUS MACHINE CORP

Die Wertentwicklung der Vergangenheit lässt keine verlässlichen Rückschlüsse auf die zukünftige Entwicklung eines Finanzinstruments zu.

Quelle: FactSet

## Aktuellstes Research

| Instrument | Branchen  | Märkte                    |   |
|------------|---|---------------------------|---|
| Datum      | Überschrift   |                           | Download  |
| 29.09.2023 |  | Global Equity Ratings     |  |
| 29.09.2023 |  | Aktienempfehlungen Global |  |
| 08.09.2023 |  | Global Equity Ratings     |  |
| 08.09.2023 |  | Aktienempfehlungen Global |  |
| 22.08.2023 |  | Global Equity Ratings     |  |

## Details

29.09.2023 22:00:02

## Kurs

140,30 USD

Differenz  -0,90% (-1,28)

## Stammdaten

|                               |                              |
|-------------------------------|------------------------------|
| ISIN                          | US4592001014                 |
| Symbol                        | IBM                          |
| Börse                         | NYSE                         |
| Währung                       | USD                          |
| Branche                       | Informations-<br>technologie |
| Wertpapierkategorie           | Aktie                        |
| Marktkapitalisierung<br>(Mio) | 121.013 EUR                  |
| Benchmark                     | S&P 500                      |

## Marktdaten

|                     |                  |
|---------------------|------------------|
| Geld (Volumen)      | 140,09 USD (100) |
| Brief (Volumen)     | 140,58 USD (100) |
| Eröffnung           | 142,00 USD       |
| Hoch                | 142,13 USD       |
| Tief                | 139,61 USD       |
| Schluss Vortag      | 141,58 USD       |
| VWAP                | 140,547518 USD   |
| Volumen (Stück)     | 5.703.983        |
| Gehandeltes Volumen | 801.814.071,47   |
| Trades              | 73.201           |
| Letztes Volumen     | 1.109.803        |

## Performance und Risiko

|             | 6M     | 1J      | 3J      |
|-------------|--------|---------|---------|
| Perf (%)    | +8,16% | +15,35% | +16,01% |
| Perf (abs.) | +10,59 | +18,67  | +19,36  |
| Beta        | 0,54   | 0,64    | 0,55    |
| Volatilität | 14,88  | 19,26   | 23,12   |

5J



Die Wertentwicklung der Vergangenheit lässt keine verlässlichen Rückschlüsse auf die zukünftige Entwicklung eines Finanzinstruments zu.

Quelle: FactSet

## Kursdaten

|   |                         |
|---|-------------------------|
| Ø Kurs 5 Tage   Ø Volumen 5 Tage (Stk.)     | 142,95 USD (4.689.085)  |
| Ø Kurs 30 Tage   Ø Volumen 30 Tage (Stk.)   | 145,60 USD (3.826.926)  |
| Ø Kurs 100 Tage   Ø Volumen 100 Tage (Stk.) | 137,84 USD (4.249.680)  |
| Ø Kurs 250 Tage   Ø Volumen 250 Tage        | 135,79 USD (4.587.015)  |
| Hoch seit 1.1.   Datum                      | 151,93 USD (20.09.2023) |
| Tief seit 1.1.   Datum                      | 120,55 USD (11.05.2023) |
| 52 Wochen Hoch   Datum                      | 153,21 USD (13.12.2022) |
| 52 Wochen Tief   Datum                      | 115,55 USD (13.10.2022) |

## Alle Börsen für INTERNATIONAL BUS MACHINE CORP

| Börse  | Datum      | Zeit  | Kurs       | Gehandeltes Volumen | Trades |
|---|------------|-------|------------|---------------------|--------|
| Xetra   | 29.09.2023 | 17:35 | 133,30 EUR | 0,12                | 57     |
| Wiener Börse  | 29.09.2023 | 17:32 | 133,45 EUR | 0,00                | 2      |
| Tradegate   | 29.09.2023 | 22:26 | 132,75 EUR | 0,93                | 104    |
| Stuttgart   | 29.09.2023 | 21:16 | 132,70 EUR | 0,02                | 7      |
| SIX Swiss Exchange  | 07.07.2022 | 17:35 | 135,00 CHF | 0,00                | 1      |
| SIX Swiss Exchange  | 21.03.2023 | 17:35 | 130,00 USD | 0,00                | 1      |
| NYSE  | 29.09.2023 | 22:00 | 140,30 USD | 801,81              | 73.201 |

|                       |            |       |             |      |    |
|-----------------------|------------|-------|-------------|------|----|
| München               | 29.09.2023 | 08:01 | 134,15 EUR  | 0,00 | 1  |
| London Stock Exchange | 29.09.2023 | 17:35 | 118,95 USD  | 0,00 | 6  |
| Hannover              | 29.09.2023 | 08:00 | 133,75 EUR  | 0,00 | 1  |
| Hamburg               | 29.09.2023 | 08:00 | 133,75 EUR  | 0,00 | 1  |
| Frankfurt             | 29.09.2023 | 19:52 | 132,20 EUR  | 0,13 | 12 |
| Euronext Brüssel      | 26.09.2023 | 09:56 | 145,00 USD  | 0,01 | 3  |
| Düsseldorf            | 29.09.2023 | 19:30 | 132,50 EUR  | 0,00 | 5  |
| Berlin                | 29.09.2023 | 09:16 | 134,15 EUR  | 0,00 | 2  |
| BX Swiss              | 29.09.2023 | 18:00 | 129,074 CHF | 0,00 | 1  |

# Firmenprofil

## Firmenlogo



## Kontaktdetails

INTERNATIONAL BUSINESS MACHINES CORP.

--

1 New Orchard Road - 10504-1722 Armonk

Telefon+1-914-499-1900

Fax: +1-914-765-6021

E-mail: infoibm@us.ibm.com

## PDF Downloads

Unternehmensreport: INTERNATIONAL BUS MACHINE CORP [↓](#)

## Firmenprofil

International Business Machines Corp. ist ein Unternehmen mit Sitz in Armonk, USA, das primär im Bereich Software und Beratung tätig ist. Das Unternehmen wurde im Jahr 1911 gegründet und beschäftigte zum Ende des letzten Geschäftsjahres 311300 Mitarbeiter. Den Vorsitz in der Geschäftsführung hat Dr. Arvind Krishna. Die größten Anteilseigner sind The Vanguard Group, Inc., SSgA Funds Management, Inc. und BlackRock Fund Advisors. Der Umsatz des Unternehmens betrug zum Ende des letzten Geschäftsjahres 60.53 Mrd. USD mit einem Gewinn von 1.64 Mrd. USD. Der Umsatz hat sich gegenüber dem vorherigen Geschäftsjahr um 5.5% vergrößert. Die derzeitige Marktkapitalisierung beträgt 130.43 Mrd. USD. Die Angaben zum Geschäftsjahresende beziehen sich auf den 31.12.2022. Die Sektorklassifizierung des Unternehmens basiert auf dem FactSet eigenen RBICS Sektorsystem.

## Vorstandsmitglieder

|                          |                              |
|--------------------------|------------------------------|
| Martha Pollack           | Member of Board of Directors |
| Thomas Buberl            | Member of Board of Directors |
| Alex Gorsky              | Member of Board of Directors |
| Alfred Zollar            | Member of Board of Directors |
| Andrew Liveris           | Member of Board of Directors |
| David Farr               | Member of Board of Directors |
| Dinesh Nirmal            | Member of Board of Directors |
| Frederick McNabb         | Member of Board of Directors |
| Frederick Waddell        | Member of Board of Directors |
| Joseph Swedish           | Member of Board of Directors |
| Michelle Howard          | Member of Board of Directors |
| Peter Voser              | Member of Board of Directors |
| Arvind Krishna           | Vorstandsvorsitzender        |
| Darío Gil                | Vorstandsmitglied            |
| Bridget A. van Kralingen | Vorstandsmitglied            |
| Carla Piñeyro Sublett    | Vorstandsmitglied            |
| Frank Sedlarcik          | Vorstandsmitglied            |
| Gary Cohn                | Vorstandsmitglied            |
| Howard Boville           | Vorstandsmitglied            |
| James J. Kavanaugh       | Vorstandsmitglied            |