

CISCO SYSTEMS INC

ISIN: US17275R1023 WKN: 17275R102

Übersicht

29.09.2023 17:39:17

Kurs

50,93 EUR

Differenz  -0,27% (-0,14)

Stammdaten

ISIN US17275R1023

Symbol CSCO

Börse Frankfurt

Währung EUR

Branche Technologie

Wertpapierkategorie Aktie

Marktkapitalisierung (Mio) 206.390 EUR

Benchmark S&P 500

Marktdaten

Geld (Volumen) -

Brief (Volumen) -

Eröffnung 50,78 EUR

Hoch 51,11 EUR

Tief 50,78 EUR

Schluss Vortag 51,07 EUR

VWAP 50,9683 EUR

Volumen (Stück) 663

Gehandeltes Volumen 33.791,98

Trades 12

Letztes Volumen 60

Futures und Optionen

Zugehörige Futures 15

Zugehörige Optionen -

PDF Downloads

Unternehmensreport: CISCO SYSTEMS INC 






5J



Die Wertentwicklung der Vergangenheit lässt keine verlässlichen Rückschlüsse auf die zukünftige Entwicklung eines Finanzinstruments zu.

Quelle: FactSet

Aktuellstes Research

Instrument	Branchen	Märkte	
Datum	Überschrift		Download
29.09.2023		Global Equity Ratings	
29.09.2023		Aktienempfehlungen Global	
08.09.2023		Global Equity Ratings	
08.09.2023		Aktienempfehlungen Global	
22.08.2023		Global Equity Ratings	

Details

29.09.2023 17:39:17

Kurs

50,93 EUR

Differenz  -0,27% (-0,14)

Stammdaten

ISIN	US17275R1023
Symbol	CSCO
Börse	Frankfurt
Währung	EUR
Branche	Technologie
Wertpapierkategorie	Aktie
Marktkapitalisierung (Mio)	206.390 EUR
Benchmark	S&P 500

Marktdaten

Geld (Volumen)	-
Brief (Volumen)	-
Eröffnung	50,78 EUR
Hoch	51,11 EUR
Tief	50,78 EUR
Schluss Vortag	51,07 EUR
VWAP	50,9683 EUR
Volumen (Stück)	663
Gehandeltes Volumen	33.791,98
Trades	12
Letztes Volumen	60

Performance und Risiko

	6M	1J	3J
Perf (%)	+7,67%	+22,96%	+52,19%
Perf (abs.)	+3,63	+9,51	+17,47
Beta	0,81	0,80	0,84
Volatilität	19,90	21,60	24,41

5J



Die Wertentwicklung der Vergangenheit lässt keine verlässlichen Rückschlüsse auf die zukünftige Entwicklung eines Finanzinstruments zu.

Quelle: FactSet

Kursdaten

Ø Kurs 5 Tage Ø Volumen 5 Tage (Stk.)	50,48 EUR (1.628)
Ø Kurs 30 Tage Ø Volumen 30 Tage (Stk.)	51,91 EUR (1.517)
Ø Kurs 100 Tage Ø Volumen 100 Tage (Stk.)	48,42 EUR (1.512)
Ø Kurs 250 Tage Ø Volumen 250 Tage	46,36 EUR (1.432)
Hoch seit 1.1. Datum	53,79 EUR (01.09.2023)
Tief seit 1.1. Datum	41,18 EUR (05.05.2023)
52 Wochen Hoch Datum	53,79 EUR (01.09.2023)
52 Wochen Tief Datum	40,22 EUR (13.10.2022)

Alle Börsen für CISCO SYSTEMS INC

Börse 	Datum	Zeit	Kurs	Gehandeltes Volumen	Trades
Xetra	29.09.2023	17:35	50,86 EUR	0,18	73
Wiener Börse	29.09.2023	17:32	50,93 EUR	0,00	2
Tradegate	29.09.2023	22:26	50,84 EUR	0,36	74
Stuttgart	29.09.2023	16:11	51,04 EUR	0,08	6
SIX Swiss Exchange	03.07.2019	05:55	55,12 USD	0,00	1
SIX Swiss Exchange	29.03.2023	17:35	50,00 CHF	0,00	1
Nasdaq	29.09.2023	22:00	53,76 USD	750,46	92.320

München	29.09.2023	08:00	50,97 EUR	0,00	1
London Stock Exchange	29.09.2023	17:35	53,35 USD	0,02	5
Hong Kong Stock Exchange	28.08.2023	10:08	250,00 HKD	-	-
Hannover	29.09.2023	08:08	51,01 EUR	0,00	1
Hamburg	29.09.2023	08:00	50,98 EUR	0,00	1
Frankfurt	29.09.2023	17:39	50,93 EUR	0,03	12
Euronext Brüssel	22.09.2023	15:09	53,06 USD	0,00	2
Düsseldorf	29.09.2023	19:30	50,68 EUR	0,00	4
Berlin	29.09.2023	21:48	50,90 EUR	0,00	18
BX Swiss	29.09.2023	18:00	49,335 CHF	0,00	1

Firmenprofil

Firmenlogo



Kontakt details

CISCO SYSTEMS INC.

- -

170 West Tasman Drive - 95134-1706 San Jose

Telefon+1-408-526-4000

Fax: +

E-mail: -

PDF Downloads

 Unternehmensreport: CISCO SYSTEMS INC 

Firmenprofil

Cisco Systems Inc. ist ein Unternehmen mit Sitz in San Jose, USA, das primär im Bereich Hardware tätig ist. Das Unternehmen wurde im Jahr 1984 gegründet und beschäftigte zum Ende des letzten Geschäftsjahres 84900 Mitarbeiter. Den Vorsitz in der Geschäftsführung hat Charles H. Robbins. Die größten Anteilseigner sind The Vanguard Group, Inc., BlackRock Fund Advisors und SSgA Funds Management, Inc. Der Umsatz des Unternehmens betrug zum Ende des letzten Geschäftsjahres 57.00 Mrd. USD mit einem Gewinn von 12.61 Mrd. USD. Der Umsatz hat sich gegenüber dem vorherigen Geschäftsjahr um 10.6% vergrößert. Die derzeitige Marktkapitalisierung beträgt 215.72 Mrd. USD. Die Angaben zum Geschäftsjahresende beziehen sich auf den 31.07.2023. Die Sektorklassifizierung des Unternehmens basiert auf dem FactSet eigenen RBICS Sektorsystem.

Vorstandsmitglieder

Kristina Johnson	Member of Board of Directors
------------------	------------------------------

Lisa Su	Member of Board of Directors
---------	------------------------------

John Chambers	Member of Board of Directors
---------------	------------------------------

John Harris	Member of Board of Directors
-------------	------------------------------

M. Burns	Member of Board of Directors
----------	------------------------------

Marianna Tessel	Member of Board of Directors
-----------------	------------------------------

Mark Garrett	Member of Board of Directors
--------------	------------------------------

Michael Capellas	Member of Board of Directors
------------------	------------------------------

Roderick McGearry	Member of Board of Directors
-------------------	------------------------------

Sarah Murphy	Member of Board of Directors
--------------	------------------------------

Wesley Bush	Member of Board of Directors
-------------	------------------------------

Chuck Robbins	Vorstandsvorsitzender
---------------	-----------------------

Dev Stahlkopf	Vorstandsmitglied
---------------	-------------------

Maria Martinez	Vorstandsmitglied
----------------	-------------------

R. Scott Herren	Vorstandsmitglied
-----------------	-------------------