

CISCO SYSTEMS INC

ISIN: US17275R1023 WKN: 17275R102

Übersicht

26.05.2023 15:36:26

Kurs

45,93 EUR

Differenz  1,20% (0,55)

Stammdaten

ISIN	US17275R1023
Symbol	CSCO
Börse	Frankfurt
Währung	EUR
Branche	Technologie
Wertpapierkategorie	Aktie
Marktkapitalisierung (Mio)	190.429 EUR
Benchmark	S&P 500


Marktdaten

Geld (Volumen)	-
Brief (Volumen)	-
Eröffnung	45,395 EUR
Hoch	45,93 EUR
Tief	45,395 EUR
Schluss Vortag	45,385 EUR
VWAP	45,55531 EUR
Volumen (Stück)	1.329
Gehandeltes Volumen	60.543,01
Trades	11
Letztes Volumen	10

Futures und Optionen

Zugehörige Futures	15
Zugehörige Optionen	-

PDF Downloads

Unternehmensreport: CISCO SYSTEMS INC 









5J



Die Wertentwicklung der Vergangenheit lässt keine verlässlichen Rückschlüsse auf die zukünftige Entwicklung eines Finanzinstruments zu.

Quelle: FactSet

Aktuellstes Research

Instrument	Branchen	Märkte	
Datum		Überschrift	Download
24.05.2023		Global Equity Ratings	
24.05.2023		Aktienempfehlungen Global	
03.05.2023		Global Equity Ratings	
03.05.2023		Aktienempfehlungen Global	
25.04.2023		Global Equity Ratings	

Details

26.05.2023 15:36:26

Kurs

45,93 EUR

Differenz ▲ 1,20% (0,55)

Stammdaten

ISIN	US17275R1023
Symbol	CSCO
Börse	Frankfurt
Währung	EUR
Branche	Technologie
Wertpapierkategorie	Aktie
Marktkapitalisierung (Mio)	190.429 EUR
Benchmark	S&P 500

Marktdaten

Geld (Volumen)	-
Brief (Volumen)	-
Eröffnung	45,395 EUR
Hoch	45,93 EUR
Tief	45,395 EUR
Schluss Vortag	45,385 EUR
VWAP	45,55531 EUR
Volumen (Stück)	1.329
Gehandeltes Volumen	60.543,01
Trades	11
Letztes Volumen	10

Performance und Risiko

	6M	1J	3J
Perf (%)	-1,46%	+8,34%	+11,72%
Perf (abs.)	-0,68	+3,54	+4,82
Beta	0,78	0,80	0,85
Volatilität	21,89	22,81	25,86

5J



Die Wertentwicklung der Vergangenheit lässt keine verlässlichen Rückschlüsse auf die zukünftige Entwicklung eines Finanzinstruments zu.

Quelle: FactSet

Kursdaten

Ø Kurs 5 Tage Ø Volumen 5 Tage (Stk.)	45,39 EUR (1.801)
Ø Kurs 30 Tage Ø Volumen 30 Tage (Stk.)	43,55 EUR (2.038)
Ø Kurs 100 Tage Ø Volumen 100 Tage (Stk.)	45,01 EUR (1.524)
Ø Kurs 250 Tage Ø Volumen 250 Tage	44,39 EUR (1.368)
Hoch seit 1.1. Datum	48,33 EUR (16.02.2023)
Tief seit 1.1. Datum	41,18 EUR (05.05.2023)
52 Wochen Hoch Datum	49,02 EUR (18.08.2022)
52 Wochen Tief Datum	40,22 EUR (13.10.2022)

Alle Börsen für CISCO SYSTEMS INC

Börse	Datum	Zeit	Kurs	Gehandeltes Volumen	Trades
Xetra	26.05.2023	17:35	46,515 EUR	0,20	81
Wiener Börse	26.05.2023	17:32	46,565 EUR	0,00	2
Tradegate	26.05.2023	22:26	46,465 EUR	0,47	102
Stuttgart	26.05.2023	19:28	46,595 EUR	0,00	7
SIX Swiss Exchange	29.03.2023	17:35	50,00 CHF	0,00	1
SIX Swiss Exchange	03.07.2019	05:55	55,12 USD	0,00	1
Nasdaq	26.05.2023	22:00	49,86 USD	988,88	126.501

München	26.05.2023	08:00	45,49 EUR	0,00	1
London Stock Exchange	26.05.2023	17:35	49,825 USD	0,01	4
Hong Kong Stock Exchange	22.03.2023	09:08	250,00 HKD	-	-
Hannover	26.05.2023	08:11	45,535 EUR	0,00	1
Hamburg	26.05.2023	08:11	45,535 EUR	0,00	1
Frankfurt	26.05.2023	15:36	45,93 EUR	0,06	11
Euronext Brüssel	23.01.2023	17:17	47,285 USD	0,00	1
Düsseldorf	26.05.2023	21:00	46,465 EUR	0,00	12
Berlin	26.05.2023	21:48	46,635 EUR	0,00	19
BX Swiss	25.05.2023	18:53	43,772 CHF	0,00	2

Firmenprofil

Firmenlogo



Kontakt details

CISCO SYSTEMS INC.

- -

170 West Tasman Drive - 95134-1706 San Jose

Telefon+1-408-526-4000

Fax: +1-408-853-3683

E-mail: -

PDF Downloads

Unternehmensreport: CISCO SYSTEMS INC [📄](#)

Firmenprofil

Cisco Systems Inc. ist ein Unternehmen mit Sitz in San Jose, USA, das primär im Bereich Hardware tätig ist. Das Unternehmen wurde im Jahr 1984 gegründet und beschäftigte zum Ende des letzten Geschäftsjahres 83300 Mitarbeiter. Den Vorsitz in der Geschäftsführung hat Charles H. Robbins. Die größten Anteilseigner sind The Vanguard Group, Inc., BlackRock Fund Advisors und SSgA Funds Management, Inc. Der Umsatz des Unternehmens betrug zum Ende des letzten Geschäftsjahres 51.56 Mrd. USD mit einem Gewinn von 11.81 Mrd. USD. Der Umsatz hat sich gegenüber dem vorherigen Geschäftsjahr um 3.5% vergrößert. Die derzeitige Marktkapitalisierung beträgt 201.23 Mrd. USD. Die Angaben zum Geschäftsjahresende beziehen sich auf den 31.07.2022. Die Sektorklassifizierung des Unternehmens basiert auf dem FactSet eigenen RBICS Sektorsystem.

Vorstandsmitglieder

Kristina Johnson	Member of Board of Directors
------------------	------------------------------

Lisa Su	Member of Board of Directors
---------	------------------------------

John Chambers	Member of Board of Directors
---------------	------------------------------

John Harris	Member of Board of Directors
-------------	------------------------------

M. Burns	Member of Board of Directors
----------	------------------------------

Marianna Tessel	Member of Board of Directors
-----------------	------------------------------

Mark Garrett	Member of Board of Directors
--------------	------------------------------

Michael Capellas	Member of Board of Directors
------------------	------------------------------

Roderick McGearry	Member of Board of Directors
-------------------	------------------------------

Sarah Murphy	Member of Board of Directors
--------------	------------------------------

Wesley Bush	Member of Board of Directors
-------------	------------------------------

Chuck Robbins	Vorstandsvorsitzender
---------------	-----------------------

Dev Stahlkopf	Vorstandsmitglied
---------------	-------------------

Maria Martinez	Vorstandsmitglied
----------------	-------------------

R. Scott Herren	Vorstandsmitglied
-----------------	-------------------