

AT&T INC.

ISIN: US00206R1023

WKN: 00206R102

Übersicht

08.06.2023 16:58:15

Kurs
15,965 USDDifferenz  -0,84% (-0,14)

Stammdaten

ISIN	US00206R1023
Symbol	T
Börse	NYSE
Währung	USD
Branche	Telekommunikation
Wertpapierkategorie	Aktie
Marktkapitalisierung (Mio)	107.503 EUR
Benchmark	S&P 500

Marktdaten

Geld (Volumen)	15,96 USD (20.000)
Brief (Volumen)	15,97 USD (14.800)
Eröffnung	16,04 USD
Hoch	16,0783 USD
Tief	15,91 USD
Schluss Vortag	16,10 USD
VWAP	15,986485 USD
Volumen (Stück)	6.689.960
Gehandeltes Volumen	106.944.723,64
Trades	32.214
Letztes Volumen	100

Futures und Optionen

Zugehörige Futures	15
Zugehörige Optionen	-

PDF Downloads

Unternehmensreport: AT&T INC. 





5J



Die Wertentwicklung der Vergangenheit lässt keine verlässlichen Rückschlüsse auf die zukünftige Entwicklung eines Finanzinstruments zu.

Quelle: FactSet

Aktuellstes Research

Instrument	Branchen	Märkte	
Datum	Überschrift		Download
06.06.2023		Global Equity Ratings	
06.06.2023		Aktienempfehlungen Global	
01.06.2023		Aktienempfehlungen Global	
01.06.2023		Global Equity Ratings	
24.05.2023		Global Equity Ratings	

Details

08.06.2023 16:58:15

Kurs

15,965 USD

Differenz ▼ -0,84% (-0,14)

Stammdaten

ISIN	US00206R1023
Symbol	T
Börse	NYSE
Währung	USD
Branche	Telekommunikation
Wertpapierkategorie	Aktie
Marktkapitalisierung (Mio)	107.503 EUR
Benchmark	S&P 500

Marktdaten

Geld (Volumen)	15,96 USD (20.000)
Brief (Volumen)	15,97 USD (14.800)
Eröffnung	16,04 USD
Hoch	16,0783 USD
Tief	15,91 USD
Schluss Vortag	16,10 USD
VWAP	15,986485 USD
Volumen (Stück)	6.689.960
Gehandeltes Volumen	106.944.723,64
Trades	32.214
Letztes Volumen	100

Performance und Risiko

	6M	1J	3J
Perf (%)	-16,58%	-23,84%	-34,94%
Perf (abs.)	-3,20	-5,04	-8,65
Beta	0,51	0,57	0,49
Volatilität	28,40	27,99	24,47

5J



Die Wertentwicklung der Vergangenheit lässt keine verlässlichen Rückschlüsse auf die zukünftige Entwicklung eines Finanzinstruments zu.

Quelle: FactSet

Kursdaten

Ø Kurs 5 Tage Ø Volumen 5 Tage (Stk.)	15,636 USD (51.761.265)
Ø Kurs 30 Tage Ø Volumen 30 Tage (Stk.)	16,499 USD (41.328.653)
Ø Kurs 100 Tage Ø Volumen 100 Tage (Stk.)	18,337 USD (35.982.919)
Ø Kurs 250 Tage Ø Volumen 250 Tage	18,334 USD (39.466.221)
Hoch seit 1.1. Datum	22,840 USD (24.01.2023)
Tief seit 1.1. Datum	14,850 USD (02.06.2023)
52 Wochen Hoch Datum	22,840 USD (24.01.2023)
52 Wochen Tief Datum	14,460 USD (13.10.2022)

Alle Börsen für AT&T INC.

Börse	Datum	Zeit	Kurs	Gehandeltes Volumen	Trades
Xetra	08.06.2023	16:49	14,825 EUR	0,15	98
Wiener Börse	08.06.2023	09:07	15,00 EUR	0,00	2
Tradegate	08.06.2023	16:57	14,835 EUR	0,35	87
Stuttgart	08.06.2023	12:32	15,00 EUR	0,01	2
SIX Swiss Exchange	09.01.2020	17:36	8,0268 CHF	0,00	1
SIX Swiss Exchange	06.09.2021	04:06	32,18 USD	0,00	1
NYSE	08.06.2023	16:58	15,9674 USD	106,95	32.215

München	08.06.2023	08:00	14,97 EUR	0,00	2
London Stock Exchange	07.06.2023	17:35	15,85 USD	0,00	8
Hannover	08.06.2023	08:41	14,98 EUR	0,00	1
Hamburg	08.06.2023	14:22	14,955 EUR	0,00	3
Frankfurt	08.06.2023	15:56	14,85 EUR	0,01	7
Düsseldorf	08.06.2023	16:00	14,805 EUR	0,00	9
Berlin	08.06.2023	16:38	14,835 EUR	0,00	12
BX Swiss	02.06.2023	18:00	13,706 CHF	0,00	1

Firmenprofil

Firmenlogo



Kontaktdetails

AT&T INC.

--

208 South Akard Street - 75202 Dallas

Telefon+1-210-821-4105

Fax: +

E-mail: -

PDF Downloads

Unternehmensreport: AT&T INC.



Firmenprofil

AT&T Inc. ist ein Unternehmen mit Sitz in Dallas, USA, das primär im Bereich Telekommunikation tätig ist. Das Unternehmen wurde im Jahr 1983 gegründet und beschäftigte zum Ende des letzten Geschäftsjahres 160700 Mitarbeiter. Den Vorsitz in der Geschäftsführung hat John T. Stankey. Die größten Anteilseigner sind The Vanguard Group, Inc., BlackRock Fund Advisors und SSgA Funds Management, Inc. Der Umsatz des Unternehmens betrug zum Ende des letzten Geschäftsjahres 120.74 Mrd. USD mit einem Gewinn von -8524.00 Mio. USD. Der Umsatz hat sich gegenüber dem vorherigen Geschäftsjahr um -28.5% verringert. Die derzeitige Marktkapitalisierung beträgt 116.60 Mrd. USD. Die Angaben zum Geschäftsjahresende beziehen sich auf den 31.12.2022. Die Sektorklassifizierung des Unternehmens basiert auf dem FactSet eigenen RBICS Sektorsystem.

Vorstandsmitglieder

William Kennard Chairman of Board of Directors

Beth Mooney Member of Board of Directors

Cynthia Taylor Member of Board of Directors

Glenn Hutchins Member of Board of Directors

Luis Ubiñas Member of Board of Directors

Matthew Rose Member of Board of Directors

Michael McCallister Member of Board of Directors

Scott Ford Member of Board of Directors

Stephen Luczo Member of Board of Directors

John Stankey Vorstandsvorsitzender

Angela Santone Vorstandsmitglied

David R. McAtee II Vorstandsmitglied

David S. Huntley Vorstandsmitglied

Debra L. Dial Vorstandsmitglied

Ed Gillespie Vorstandsmitglied

Jason Kilar Vorstandsmitglied

Jeff McElfresh Vorstandsmitglied

Lori Lee Vorstandsmitglied

Pascal Desroches Vorstandsmitglied