

## INFINEON TECHNOLOGIES AG

ISIN: DE0006231004 WKN: 623100

## Übersicht

29.09.2023 17:37:17

Kurs

31,355 EUR

Differenz  -0,02% (-0,01)

## Stammdaten

ISIN	DE0006231004
Symbol	IFX
Börse	Xetra
Währung	EUR
Branche	Technologie
Wertpapierkategorie	Aktie
Marktkapitalisierung (Mio)	40.847 EUR
Benchmark	DAX KURSINDEX

## Marktdaten

Geld (Volumen)	-
Brief (Volumen)	-
Eröffnung	31,85 EUR
Hoch	31,945 EUR
Tief	31,35 EUR
Schluss Vortag	31,36 EUR
VWAP	31,58097 EUR
Volumen (Stück)	4.039.057
Gehandeltes Volumen	127.557.328,70
Trades	11.471
Letztes Volumen	320

## Futures und Optionen

Zugehörige Futures	38
Zugehörige Optionen	-

## PDF Downloads

Unternehmensreport: INFINEON TECHNOLOGIES AG 

## Anzahl zugehöriger Erste Group Produkte











Produkttyp	# Produkte
Turbos	40
Express-Anleihen	6



Die Wertentwicklung der Vergangenheit lässt keine verlässlichen Rückschlüsse auf die zukünftige Entwicklung eines Finanzinstruments zu.

Quelle: FactSet

## Aktuellstes Research

Instrument	Branchen	Märkte	
Datum		Überschrift	Download
29.09.2023		Global Equity Ratings	
29.09.2023		Aktienempfehlungen Global	
08.09.2023		Global Equity Ratings	
08.09.2023		Aktienempfehlungen Global	
22.08.2023		Global Equity Ratings	

# Details

29.09.2023 17:37:17

**Kurs**

31,355 EUR

Differenz 📉 -0,02% (-0,01)

**Stammdaten**

ISIN	DE0006231004
Symbol	IFX
Börse	Xetra
Währung	EUR
Branche	Technologie
Wertpapierkategorie	Aktie
Marktkapitalisierung (Mio)	40.847 EUR
Benchmark	DAX KURSINDEX

**Marktdaten**

Geld (Volumen)	-
Brief (Volumen)	-
Eröffnung	31,85 EUR
Hoch	31,945 EUR
Tief	31,35 EUR
Schluss Vortag	31,36 EUR
VWAP	31,58097 EUR
Volumen (Stück)	4.039.057
Gehandeltes Volumen	127.557.328,70
Trades	11.471
Letztes Volumen	320

**Performance und Risiko**

	6M	1J	3J
Perf (%)	-12,61%	+40,64%	+29,65%
Perf (abs.)	-4,53	+9,06	+7,17
Beta	1,97	1,76	1,46
Volatilität	32,67	36,70	37,41

5J



Die Wertentwicklung der Vergangenheit lässt keine verlässlichen Rückschlüsse auf die zukünftige Entwicklung eines Finanzinstruments zu.

Quelle: FactSet

**Kursdaten**

Ø Kurs 5 Tage   Ø Volumen 5 Tage (Stk.)	31,033 EUR (3.149.631)
Ø Kurs 30 Tage   Ø Volumen 30 Tage (Stk.)	32,144 EUR (3.396.900)
Ø Kurs 100 Tage   Ø Volumen 100 Tage (Stk.)	34,928 EUR (3.612.829)
Ø Kurs 250 Tage   Ø Volumen 250 Tage	33,141 EUR (3.814.275)
Hoch seit 1.1.   Datum	40,270 EUR (31.07.2023)
Tief seit 1.1.   Datum	28,605 EUR (02.01.2023)
52 Wochen Hoch   Datum	40,270 EUR (31.07.2023)
52 Wochen Tief   Datum	21,870 EUR (30.09.2022)

**Anzahl zugehöriger Erste Group Produkte**

Produkttyp	# Produkte
Turbos	40
Express-Anleihen	6

**Alle Börsen für INFINEON TECHNOLOGIES AG**

Börse	Datum	Zeit	Kurs	Gehandeltes Volumen	Trades
Xetra	29.09.2023	17:37	31,355 EUR	127,56	11.471

Wiener Börse	29.09.2023	17:32	31,32 EUR	0,00	2
Tradegate	29.09.2023	22:26	31,355 EUR	3,59	439
Stuttgart	29.09.2023	21:55	31,315 EUR	0,42	187
SIX Swiss Exchange	26.01.2023	17:35	32,70 EUR	0,00	1
SIX Swiss Exchange	29.12.2022	17:36	47,00 CHF	0,00	1
München	29.09.2023	08:00	31,395 EUR	0,00	1
London Stock Exchange European Trade Reporting	29.09.2023	17:30	31,375 EUR	0,00	3
Hannover	29.09.2023	11:24	31,85 EUR	0,00	2
Hamburg	29.09.2023	08:16	31,405 EUR	0,00	1
Frankfurt	29.09.2023	17:21	31,445 EUR	0,23	32
FINRA other OTC Issues	29.09.2023	16:36	33,39 USD	0,01	2
Euronext Milan MTF Global Equity Market	29.09.2023	17:44	31,655 EUR	0,03	6
Düsseldorf	29.09.2023	19:30	31,31 EUR	0,00	4
Budapest Stock Exchange	29.09.2023	17:19	12.430,00 HUF	0,45	2
Berlin	29.09.2023	21:52	31,38 EUR	0,00	16
BX Swiss	29.09.2023	18:00	30,729 CHF	0,00	1

# Firmenprofil

## Firmenlogo



## Kontaktdetails

INFINEON TECHNOLOGIES AG

--

Am Campeon 1-15, Neubiberg - 85579  
München

Telefon+49-89-234-26655

Fax: +49-89-234-955-2987

E-mail: support@infineon.com

## PDF Downloads

Unternehmensreport: INFINEON  
TECHNOLOGIES AG



## Firmenprofil

Infineon Technologies AG ist ein Unternehmen mit Sitz in München, Deutschland, das primär im Bereich Elektronische Bauteile und Fertigung tätig ist. Das Unternehmen wurde im Jahr 1999 gegründet und beschäftigte zum Ende des letzten Geschäftsjahres 56194 Mitarbeiter. Den Vorsitz in der Geschäftsführung hat Jochen Hanebeck. Die größten Anteilseigner sind The Vanguard Group, Inc., DWS Investment GmbH und Allianz Global Investors GmbH. Der Umsatz des Unternehmens betrug zum Ende des letzten Geschäftsjahres 14.22 Mrd. EUR mit einem Gewinn von 2.18 Mrd. EUR. Der Umsatz hat sich gegenüber dem vorherigen Geschäftsjahr um 28.6% vergrößert. Die derzeitige Marktkapitalisierung beträgt 39.88 Mrd. EUR. Die Angaben zum Geschäftsjahresende beziehen sich auf den 30.09.2022. Die Sektorklassifizierung des Unternehmens basiert auf dem FactSet eigenen RBICS Sektorsystem.

## Vorstandsmitglieder

Jochen Hanebeck	Vorstandsvorsitzender
Rutger Wijburg	Vorstandsmitglied
Sven Schneider	Vorstandsmitglied
Alexander Foltin	Vorstandsmitglied
Andreas Urschitz	Vorstandsmitglied
Constanze Hufenbecher	Vorstandsmitglied
Peter Berg	Vorstandsmitglied
Peter Wawer	Vorstandsmitglied
Thomas Rosteck	Vorstandsmitglied

## Aufsichtsrat

Herbert Diess	Aufsichtsratsvorsitzender
Friedrich Eichiner	Aufsichtsratsmitglied
Manfred Puffer	Aufsichtsratsmitglied
Susanne Lachenmann	Aufsichtsratsmitglied
Ulrich Spiesshofer	Aufsichtsratsmitglied
Annette Engelfried	Aufsichtsratsmitglied
Diana Vitale	Aufsichtsratsmitglied
Géraldine Picaud	Aufsichtsratsmitglied
Hans-Ulrich Holdenried	Aufsichtsratsmitglied
Johann Dechant	Aufsichtsratsmitglied
Jürgen Scholz	Aufsichtsratsmitglied
Margret Suckale	Aufsichtsratsmitglied
Melanie Riedl	Aufsichtsratsmitglied
Mirco Synde	Aufsichtsratsmitglied
Peter Gruber	Aufsichtsratsmitglied
Xiaoqun Clever	Aufsichtsratsmitglied