

VINCI SA

ISIN:

FR0000125486

WKN: 12548

Übersicht

18.06.2021 17:37:32

Kurs

94,13 EUR

Differenz  -2,19% (-2,11)

Stammdaten

ISIN	FR0000125486
Symbol	DG
Börse	Euronext Paris
Währung	EUR
Branche	Bauindustrie
Wertpapierkategorie	Aktie
Marktkapitalisierung (Mio)	53.694 EUR
Benchmark	CAC 40 INDEX

Marktdaten

Geld (Volumen)	93,80 EUR (10)
Brief (Volumen)	94,60 EUR (304)
Eröffnung	96,13 EUR
Hoch	96,50 EUR
Tief	93,74 EUR
Schluss Vortag	96,24 EUR
VWAP	94,42892 EUR
Volumen (Stück)	3.095.462
Gehandeltes Volumen	292.293.294,00
Trades	17.042
Letztes Volumen	2.000

Futures und Optionen

Zugehörige Futures	103
Zugehörige Optionen	-

PDF Downloads

Unternehmensreport: VINCI SA 











5J



Die Wertentwicklung der Vergangenheit lässt keine verlässlichen Rückschlüsse auf die zukünftige Entwicklung eines Finanzinstruments zu.

Quelle: FactSet

Aktuellstes Research

Instrument	Branchen	Märkte	
Datum		Überschrift	Download
17.06.2021		Global Equity Ratings	
17.06.2021		Aktienempfehlungen Global	
10.06.2021		Global Equity Ratings	
10.06.2021		Aktienempfehlungen Global	
12.05.2021		Global Equity Ratings	

Details

18.06.2021 17:37:32

Kurs

94,13 EUR

Differenz  -2,19% (-2,11)

Stammdaten

ISIN	FR0000125486
Symbol	DG
Börse	Euronext Paris
Währung	EUR
Branche	Bauindustrie
Wertpapierkategorie	Aktie
Marktkapitalisierung (Mio)	53.694 EUR
Benchmark	CAC 40 INDEX

Marktdaten

Geld (Volumen)	93,80 EUR (10)
Brief (Volumen)	94,60 EUR (304)
Eröffnung	96,13 EUR
Hoch	96,50 EUR
Tief	93,74 EUR
Schluss Vortag	96,24 EUR
VWAP	94,42892 EUR
Volumen (Stück)	3.095.462
Gehandeltes Volumen	292.293.294,00
Trades	17.042
Letztes Volumen	2.000

Performance und Risiko

	6M	1J	3J
Perf (%)	+12,14%	+9,91%	+12,09%
Perf (abs.)	+10,19	+8,49	+10,15
Beta	1,42	1,46	1,35
Volatilität	25,19	32,40	35,36

5J



Die Wertentwicklung der Vergangenheit lässt keine verlässlichen Rückschlüsse auf die zukünftige Entwicklung eines Finanzinstruments zu.

Quelle: FactSet

Kursdaten

Ø Kurs 5 Tage Ø Volumen 5 Tage (Stk.)	95,58 EUR (1.280.708)
Ø Kurs 30 Tage Ø Volumen 30 Tage (Stk.)	94,07 EUR (902.008)
Ø Kurs 100 Tage Ø Volumen 100 Tage (Stk.)	89,83 EUR (1.048.896)
Ø Kurs 250 Tage Ø Volumen 250 Tage	83,96 EUR (1.156.942)
Hoch seit 1.1. Datum	96,95 EUR (15.06.2021)
Tief seit 1.1. Datum	75,38 EUR (27.01.2021)
52 Wochen Hoch Datum	96,95 EUR (15.06.2021)
52 Wochen Tief Datum	64,86 EUR (28.10.2020)

Alle Börsen für VINCI SA

Börse 	Datum	Zeit	Kurs	Gehandeltes Volumen	Trades
Xetra	18.06.2021	17:35	94,13 EUR	0,12	73
Wiener Börse	18.06.2021	17:32	94,10 EUR	0,00	2
Tradegate	18.06.2021	22:26	93,76 EUR	0,19	30
Stuttgart	18.06.2021	15:44	94,30 EUR	0,03	7
München	18.06.2021	08:06	96,04 EUR	0,00	2
London Stock Exchange European Trade Reporting	18.06.2021	17:30	93,98 EUR	0,00	1
Hannover	18.06.2021	08:02	96,03 EUR	0,00	2

Hamburg	18.06.2021	08:02	96,03 EUR	0,00	2
Frankfurt	18.06.2021	11:51	96,10 EUR	0,00	1
FINRA other OTC Issues	16.06.2021	20:05	115,65 USD	0,01	3
Euronext Paris	18.06.2021	17:37	94,13 EUR	292,29	17.042
Düsseldorf	18.06.2021	19:00	93,91 EUR	0,00	16
Borsa Italiana MTF Global Equity Market	18.06.2021	17:35	93,98 EUR	0,01	4
Berlin	18.06.2021	08:08	96,09 EUR	0,00	2

Firmenprofil

Firmenlogo



Kontaktdetails

VINCI SA

--

1 cours Ferdinand de Lesseps - 92500 Rueil-Malmaison

Telefon 33-1-47-16-35-00

Fax: 33-1-47-16-35-91

E-mail: -

PDF Downloads

Unternehmensreport: VINCI SA



Firmenprofil

VINCI SA ist ein Unternehmen mit Sitz in Rueil-Malmaison, Frankreich, das primär im Bereich Industrielle Dienstleistungen tätig ist. Das Unternehmen wurde im Jahr 1899 gegründet. Den Vorsitz in der Geschäftsführung hat Xavier Huillard. Die größten Anteilseigner sind Vinci SA Employee Stock Ownership Plan, VINCI SA und Qatar Holding LLC. Der Umsatz des Unternehmens betrug zum Ende des letzten Geschäftsjahres 43.93 Mrd. EUR mit einem Gewinn von 1.24 Mrd. EUR. Der Umsatz hat sich gegenüber dem vorherigen Geschäftsjahr um -9.9% verringert. Die derzeitige Marktkapitalisierung beträgt 54.90 Mrd. EUR. Die Angaben zum Geschäftsjahresende beziehen sich auf den 31.12.2020. Die Sektorklassifizierung des Unternehmens basiert auf dem FactSet eigenen RBICS Sektorsystem.

Vorstandsmitglieder

Xavier Huillard	Vorstandsvorsitzender
Arnaud Grison	Vorstandsmitglied
Christian Labeyrie	Vorstandsmitglied
Christophe Pélissié du Rausas	Vorstandsmitglied
Jocelyne Vassoille	Vorstandsmitglied
Nicolas Notebaert	Vorstandsmitglied
Patrick Richard	Vorstandsmitglied
Pierre Anjolras	Vorstandsmitglied
Pierre Coppey	Vorstandsmitglied
Pierre Duprat	Vorstandsmitglied
Richard Francioli	Vorstandsmitglied

Aufsichtsrat

Ana Paula Machado Pessoa	Aufsichtsratsmitglied
René Médori	Aufsichtsratsmitglied
Robert Castaigne	Aufsichtsratsmitglied
Yannick Assouad	Aufsichtsratsmitglied
Benoît Bazin	Aufsichtsratsmitglied
Caroline Grégoire-Sainte-Marie	Aufsichtsratsmitglied
Graziella Gavezotti	Aufsichtsratsmitglied
Marie-Christine M. Lombard	Aufsichtsratsmitglied
Miloud Hakimi	Aufsichtsratsmitglied
Muller Joly-Pottuz	Aufsichtsratsmitglied
Pascale Sourisse	Aufsichtsratsmitglied
Uwe Chlebos	Aufsichtsratsmitglied
Yves-Thibault de Silguy	Aufsichtsratsmitglied