

## WALT DISNEY COMPANY (THE)

ISIN: **US2546871060** WKN:  
**254687106**

## Übersicht

07.02.2023 10:18:38

**Kurs**  
**102,80 EUR**

**Differenz**  **0,51% (0,52)**

## Stammdaten

ISIN	US2546871060
Symbol	DIS
Börse	Hamburg
Währung	EUR
Branche	Medien / Entertainment / Freizeit
Wertpapierkategorie	Aktie
Marktkapitalisierung (Mio)	186.763 EUR
Benchmark	S&P 500

## Marktdaten

Geld (Volumen)	-
Brief (Volumen)	-
Eröffnung	102,44 EUR
Hoch	102,80 EUR
Tief	102,44 EUR
Schluss Vortag	102,28 EUR
VWAP	88,26 EUR
Volumen (Stück)	1
Gehandeltes Volumen	102,80
Trades	2
Letztes Volumen	1

## Futures und Optionen

Zugehörige Futures	15
Zugehörige Optionen	-

## PDF Downloads

Unternehmensreport: WALT DISNEY  
 COMPANY (THE) 









5J



Die Wertentwicklung der Vergangenheit lässt keine verlässlichen Rückschlüsse auf die zukünftige Entwicklung eines Finanzinstruments zu.

Quelle: FactSet

## Aktuellstes Research

Instrument	Branchen	Märkte	
<b>Datum</b>		<b>Überschrift</b>	<b>Download</b>
07.02.2023		Global Equity Ratings	
07.02.2023		Aktienempfehlungen Global	
30.01.2023		Global Equity Ratings	
30.01.2023		Aktienempfehlungen Global	
09.01.2023		Global Equity Ratings	

## Details

07.02.2023 10:18:38

## Kurs

102,80 EUR

Differenz ▲ 0,51% (0,52)

## Stammdaten

ISIN	US2546871060
Symbol	DIS
Börse	Hamburg
Währung	EUR
Branche	Medien / Entertainment / Freizeit
Wertpapierkategorie	Aktie
Marktkapitalisierung (Mio)	186.763 EUR
Benchmark	S&P 500

## Marktdaten

Geld (Volumen)	-
Brief (Volumen)	-
Eröffnung	102,44 EUR
Hoch	102,80 EUR
Tief	102,44 EUR
Schluss Vortag	102,28 EUR
VWAP	88,26 EUR
Volumen (Stück)	1
Gehandeltes Volumen	102,80
Trades	2
Letztes Volumen	1

## Performance und Risiko

	6M	1J	3J
Perf (%)	-3,42%	-16,67%	-21,67%
Perf (abs.)	-3,62	-20,46	-28,30
Beta	1,29	1,17	1,04
Volatilität	40,04	36,71	38,87

5J



Die Wertentwicklung der Vergangenheit lässt keine verlässlichen Rückschlüsse auf die zukünftige Entwicklung eines Finanzinstruments zu.

Quelle: FactSet

## Kursdaten

Ø Kurs 5 Tage   Ø Volumen 5 Tage (Stk.)	101,09 EUR (225)
Ø Kurs 30 Tage   Ø Volumen 30 Tage (Stk.)	91,96 EUR (179)
Ø Kurs 100 Tage   Ø Volumen 100 Tage (Stk.)	94,95 EUR (116)
Ø Kurs 250 Tage   Ø Volumen 250 Tage	103,84 EUR (84)
Hoch seit 1.1.   Datum	102,80 EUR (03.02.2023)
Tief seit 1.1.   Datum	81,51 EUR (02.01.2023)
52 Wochen Hoch   Datum	138,62 EUR (10.02.2022)
52 Wochen Tief   Datum	79,35 EUR (29.12.2022)

## Alle Börsen für WALT DISNEY COMPANY (THE)

Börse	Datum	Zeit	Kurs	Gehandeltes Volumen	Trades
Xetra	07.02.2023	17:35	102,56 EUR	0,92	187
Wiener Börse	07.02.2023	17:32	102,36 EUR	0,00	2
Tradegate	07.02.2023	22:02	104,10 EUR	1,24	229
Stuttgart	07.02.2023	20:54	103,60 EUR	0,06	13
SIX Swiss Exchange	10.11.2022	17:35	500,00 USD	0,00	1
SIX Swiss Exchange	29.12.2022	17:36	300,00 CHF	0,00	1
NYSE	07.02.2023	22:03	111,63 USD	1.186,15	135.632

München	07.02.2023	08:00	102,44	EUR	0,00	1
London Stock Exchange	07.02.2023	17:35	109,50	USD	0,47	52
Hannover	07.02.2023	08:02	102,44	EUR	0,00	1
Hamburg	07.02.2023	10:18	102,80	EUR	0,00	2
Frankfurt	07.02.2023	18:39	103,00	EUR	0,36	32
Düsseldorf	07.02.2023	21:01	103,40	EUR	0,00	11
Berlin	07.02.2023	08:08	102,44	EUR	0,00	1
BX Swiss	07.02.2023	18:00	101,74	CHF	0,01	1

# Firmenprofil

## Firmenlogo



## Kontakt details

THE WALT DISNEY CO.

--


500 South Buena Vista Street - 91521-6205  
Burbank

Telefon 1-818-560-1000

Fax: 1-818-560-1930

E-mail: -

## PDF Downloads

Unternehmensreport: WALT DISNEY COMPANY (THE) 

## Firmenprofil

The Walt Disney Co. ist ein Unternehmen mit Sitz in Burbank, USA, das primär im Bereich Medien- und Verlagdienstleistungen tätig ist. Das Unternehmen wurde im Jahr 1923 gegründet und beschäftigte zum Ende des letzten Geschäftsjahres 220000 Mitarbeiter. Den Vorsitz in der Geschäftsführung hat Robert A. Iger. Die größten Anteilseigner sind The Vanguard Group, Inc., BlackRock Fund Advisors und SSgA Funds Management, Inc. Der Umsatz des Unternehmens betrug zum Ende des letzten Geschäftsjahres 82.58 Mrd. USD mit einem Gewinn von 3.15 Mrd. USD. Der Umsatz hat sich gegenüber dem vorherigen Geschäftsjahr um 22.5% vergrößert. Die derzeitige Marktkapitalisierung beträgt 202.24 Mrd. USD. Die Angaben zum Geschäftsjahresende beziehen sich auf den 30.09.2022. Die Sektorklassifizierung des Unternehmens basiert auf dem FactSet eigenen RBICS Sektorsystem.

## Vorstandsmitglieder

Susan Arnold Chairman of Board of Directors

Michael Froman Member of Board of Directors

Amy Chang Member of Board of Directors

Calvin McDonald Member of Board of Directors

Carolyn Everson Member of Board of Directors

Derica Rice Member of Board of Directors

Francis deSouza Member of Board of Directors

Maria Lagomasino Member of Board of Directors

Mark Parker Member of Board of Directors

Mary Barra Member of Board of Directors

Safra Catz Member of Board of Directors

Bob Chapek Vorstandsvorsitzender

Alan Bergman Vorstandsmitglied

Christine M. McCarthy Vorstandsmitglied

Robert A. Iger Vorstandsmitglied