

BUBOR FIXING (BUDAPEST) 3 MONTHS

ISIN: -

31.05.2023 11:00:13

Kurs
15,7000 %

Differenz  0,00 (0 Bp)

Stammdaten

ISIN -
Symbol -.OTD
Börse OTC Data Services
Wertpapierkategorie Zinssatz

Marktdaten

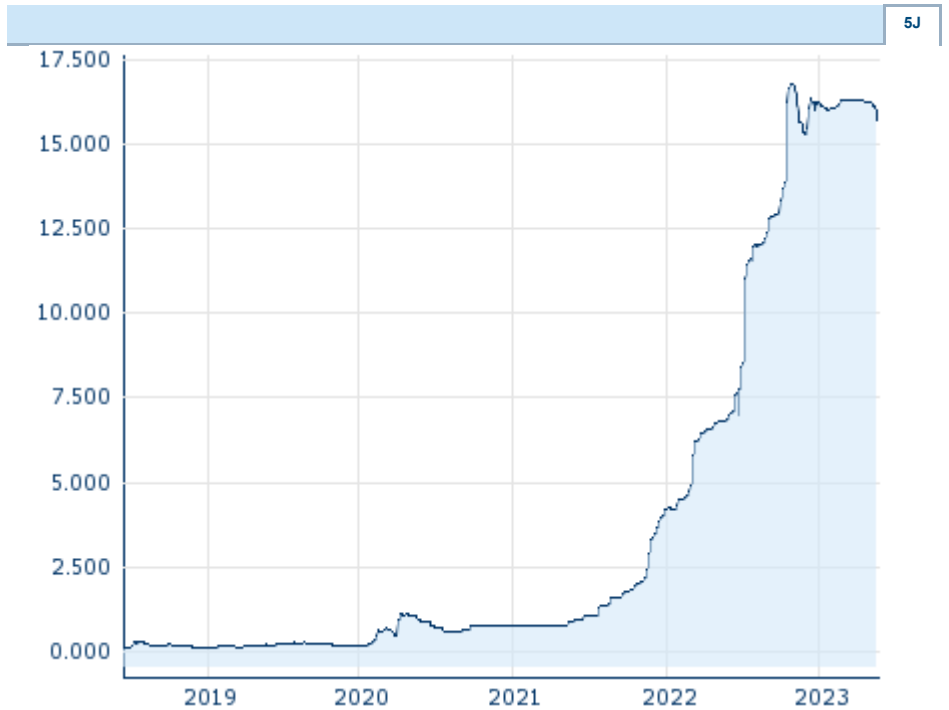
Eröffnung 15,7000%
Schluss Vortag 15,7000%

Performance und Risiko

	6M	1J	3J
Perf (%)	+2,61%	+128,86%	+1.625,27%
Perf (abs.)	+0,40	+8,84	+14,79
Beta	-	-	-
Volatilität	5,99	32,00	31,20

Futures und Optionen

Zugehörige Futures -
Zugehörige Optionen -












Die Wertentwicklung der Vergangenheit lässt keine verlässlichen Rückschlüsse auf die zukünftige Entwicklung eines Finanzinstruments zu.
Quelle: FactSet

Kursdaten

Ø Kurs 5 Tage Ø Volumen 5 Tage (Stk.)	15,7680 % (0)
Ø Kurs 30 Tage Ø Volumen 30 Tage (Stk.)	16,1397 % (0)
Ø Kurs 100 Tage Ø Volumen 100 Tage (Stk.)	16,1710 % (0)
Ø Kurs 250 Tage Ø Volumen 250 Tage	14,0573 % (0)
Hoch seit 1.1. Datum	16,3100 % (17.03.2023)
Tief seit 1.1. Datum	15,7000 % (26.05.2023)
52 Wochen Hoch Datum	16,7600 % (26.10.2022)
52 Wochen Tief Datum	6,8900 % (31.05.2022)

Aktuellstes Research

Märkte			
Datum		Überschrift	Download
31.05.2023		Corporate Credit Monitor CEE	
31.05.2023		Corporate Credit Monitor CEE (DE)	
31.05.2023		Corporate Credit Monitor Austria	
31.05.2023		Credit Markets Weekly	
31.05.2023		1Q23 GDP confirmed at 0.7% y/y	