

VERTEX PHARMACEUTICALS INC.

ISIN: **US92532F1003** WKN: **92532F100**

Übersicht

24.03.2023 08:00:38

Kurs

280,45 EUR

Differenz  2,71% (7,40)

Stammdaten

ISIN	US92532F1003
Symbol	VRTX
Börse	München
Währung	EUR
Branche	Chemie / Pharma / Gesundheit
Wertpapierkategorie	Aktie
Marktkapitalisierung (Mio)	75.009 EUR
Benchmark	S&P 500

Marktdaten

Geld (Volumen)	-
Brief (Volumen)	-
Eröffnung	280,45 EUR
Hoch	280,45 EUR
Tief	280,45 EUR
Schluss Vortag	273,05 EUR
VWAP	286,40 EUR
Volumen (Stück)	0
Gehandeltes Volumen	0,00
Trades	1
Letztes Volumen	0

Futures und Optionen

Zugehörige Futures	-
Zugehörige Optionen	-

PDF Downloads

Unternehmensreport: VERTEX
PHARMACEUTICALS INC. 










5J



Die Wertentwicklung der Vergangenheit lässt keine verlässlichen Rückschlüsse auf die zukünftige Entwicklung eines Finanzinstruments zu.

Quelle: FactSet

Aktuellstes Research

Instrument	Branchen	Märkte	
Datum	Überschrift		Download
16.03.2023		Global Equity Ratings	
16.03.2023		Aktienempfehlungen Global	
10.03.2023		Global Equity Ratings	
10.03.2023		Aktienempfehlungen Global	
27.02.2023		Global Equity Ratings	

Details

24.03.2023 08:00:38

Kurs

280,45 EUR

Differenz ▲ 2,71% (7,40)

Stammdaten

ISIN	US92532F1003
Symbol	VRTX
Börse	München
Währung	EUR
Branche	Chemie / Pharma / Gesundheit
Wertpapierkategorie	Aktie
Marktkapitalisierung (Mio)	75.009 EUR
Benchmark	S&P 500

Marktdaten

Geld (Volumen)	-
Brief (Volumen)	-
Eröffnung	280,45 EUR
Hoch	280,45 EUR
Tief	280,45 EUR
Schluss Vortag	273,05 EUR
VWAP	286,40 EUR
Volumen (Stück)	0
Gehandeltes Volumen	0,00
Trades	1
Letztes Volumen	0

Performance und Risiko

	6M	1J	3J
Perf (%)	-3,28%	+24,59%	+46,72%
Perf (abs.)	-9,50	+55,35	+89,31
Beta	0,52	0,64	0,66
Volatilität	27,02	30,80	33,86

5J



Die Wertentwicklung der Vergangenheit lässt keine verlässlichen Rückschlüsse auf die zukünftige Entwicklung eines Finanzinstruments zu.

Quelle: FactSet

Kursdaten

Ø Kurs 5 Tage Ø Volumen 5 Tage (Stk.)	277,48 EUR (0)
Ø Kurs 30 Tage Ø Volumen 30 Tage (Stk.)	274,47 EUR (0)
Ø Kurs 100 Tage Ø Volumen 100 Tage (Stk.)	284,60 EUR (1)
Ø Kurs 250 Tage Ø Volumen 250 Tage	277,71 EUR (3)
Hoch seit 1.1. Datum	295,80 EUR (01.02.2023)
Tief seit 1.1. Datum	262,45 EUR (10.01.2023)
52 Wochen Hoch Datum	318,75 EUR (04.11.2022)
52 Wochen Tief Datum	221,80 EUR (12.05.2022)

Arbitrage Ansichten

Börse	Datum	Zeit	Kurs	Gehandeltes Volumen	Trades
Xetra	24.03.2023	17:35	288,65 EUR	0,00	2
Wiener Börse	24.03.2023	17:32	288,65 EUR	0,00	2
Tradegate	24.03.2023	22:26	293,20 EUR	0,11	23
Stuttgart	24.03.2023	17:30	288,55 EUR	0,00	8
Nasdaq	24.03.2023	21:00	314,39 USD	740,98	47.955
München	24.03.2023	08:00	280,45 EUR	0,00	1
London Stock Exchange	23.03.2023	14:04	297,87 USD	16,24	9

Hannover	24.03.2023	09:00	280,80 EUR	0,00	1
Hamburg	24.03.2023	08:01	280,40 EUR	0,00	1
Frankfurt	24.03.2023	21:41	292,45 EUR	0,02	3
Düsseldorf	24.03.2023	21:00	291,30 EUR	0,00	12
Berlin	24.03.2023	08:08	280,60 EUR	0,00	1
BX Swiss	26.01.2023	18:00	289,224 CHF	0,00	1

Firmenprofil

Firmenlogo



Kontakt details

VERTEX PHARMACEUTICALS INC.

--

50 Northern Avenue - 02210 Boston

Telefon+1-617-341-6100

Fax: +

E-mail: mediainfo@vrtx.com

PDF Downloads

Unternehmensreport: VERTEX PHARMACEUTICALS INC.



Firmenprofil

Vertex Pharmaceuticals Inc. ist ein Unternehmen mit Sitz in Boston, USA, das primär im Bereich Biopharmazeutische Produkte tätig ist. Das Unternehmen wurde im Jahr 1989 gegründet und beschäftigte zum Ende des letzten Geschäftsjahres 4800 Mitarbeiter. Den Vorsitz in der Geschäftsführung hat Dr. Reshma Kewalramani. Die größten Anteilseigner sind The Vanguard Group, Inc., Fidelity Management & Research Co. LLC und BlackRock Fund Advisors. Der Umsatz des Unternehmens betrug zum Ende des letzten Geschäftsjahres 8.75 Mrd. USD mit einem Gewinn von 3.32 Mrd. USD. Der Umsatz hat sich gegenüber dem vorherigen Geschäftsjahr um 15% vergrößert. Die derzeitige Marktkapitalisierung beträgt 80.83 Mrd. USD. Die Angaben zum Geschäftsjahresende beziehen sich auf den 31.12.2022. Die Sektorklassifizierung des Unternehmens basiert auf dem FactSet eigenen RBICS Sektorsystem.

Vorstandsmitglieder

Jeffrey Leiden	Chairman of Board of Directors
Alan Garber	Member of Board of Directors
Sangeeta Bhatia	Member of Board of Directors
Bruce Sachs	Member of Board of Directors
Diana McKenzie	Member of Board of Directors
Lloyd Carney	Member of Board of Directors
Margaret McGlynn	Member of Board of Directors
Suketu Upadhyay	Member of Board of Directors
Terrence Kearney	Member of Board of Directors
Yuchun Lee	Member of Board of Directors
Reshma Kewalramani, M.D.	Vorstandsvorsitzender
David Altshuler	Vorstandsmitglied
Jeffrey Leiden	Vorstandsmitglied
Amit K. Sachdev	Vorstandsmitglied
Bastiano Sanna, Ph.D.	Vorstandsmitglied
Carmen Bozic, M.D.	Vorstandsmitglied
Charles F. Wagner, Jr.	Vorstandsmitglied
Damian Wimot	Vorstandsmitglied
Joy Liu	Vorstandsmitglied
Ludovic Fenaux	Vorstandsmitglied