

## DMG MORI AKTIENGESELLSCHAFT

ISIN: DE0005878003 WKN: 587800

## Übersicht

23.07.2021 08:03:30

Kurs

41,95 EUR

Differenz  0,12% (0,05)

## Stammdaten

ISIN	DE0005878003
Symbol	GIL
Börse	Frankfurt
Währung	EUR
Branche	Industrie
Wertpapierkategorie	Aktie
Marktkapitalisierung (Mio)	3.306 EUR
Benchmark	DAX KURSINDEX

## Marktdaten

Geld (Volumen)	-
Brief (Volumen)	-
Eröffnung	41,55 EUR
Hoch	41,95 EUR
Tief	41,55 EUR
Schluss Vortag	41,90 EUR
VWAP	41,95 EUR
Volumen (Stück)	80
Gehandeltes Volumen	3.356,00
Trades	1
Letztes Volumen	80

## Futures und Optionen

Zugehörige Futures	15
Zugehörige Optionen	-

## PDF Downloads

Unternehmensreport: DMG MORI AKTIENGESELLSCHAFT 

## Anzahl zugehöriger Erste Group Produkte

Produkttyp

# Produkte

Turbos

14






5J



Die Wertentwicklung der Vergangenheit lässt keine verlässlichen Rückschlüsse auf die zukünftige Entwicklung eines Finanzinstruments zu.

Quelle: FactSet

## Aktuellstes Research

Branchen		Märkte	
Datum		Überschrift	Download
23.07.2021		Equity Weekly	
22.07.2021		ATX: Unternehmen werden optimistischer	
21.07.2021		Global Equity Ratings	
21.07.2021		Aktienempfehlungen Global	
16.07.2021		Equity Weekly	

## Details

23.07.2021 08:03:30

## Kurs

41,95 EUR

Differenz ▲ 0,12% (0,05)

## Stammdaten

ISIN	DE0005878003
Symbol	GIL
Börse	Frankfurt
Währung	EUR
Branche	Industrie
Wertpapierkategorie	Aktie
Marktkapitalisierung (Mio)	3.306 EUR
Benchmark	DAX KURSINDEX

## Marktdaten

Geld (Volumen)	-
Brief (Volumen)	-
Eröffnung	41,55 EUR
Hoch	41,95 EUR
Tief	41,55 EUR
Schluss Vortag	41,90 EUR
VWAP	41,95 EUR
Volumen (Stück)	80
Gehandeltes Volumen	3.356,00
Trades	1
Letztes Volumen	80

## Performance und Risiko

	6M	1J	3J
Perf (%)	+0,96%	+4,09%	-8,61%
Perf (abs.)	+0,40	+1,65	-3,95
Beta	0,13	0,05	0,11
Volatilität	8,30	8,13	11,69

5J



Die Wertentwicklung der Vergangenheit lässt keine verlässlichen Rückschlüsse auf die zukünftige Entwicklung eines Finanzinstruments zu.

Quelle: FactSet

## Kursdaten

Ø Kurs 5 Tage   Ø Volumen 5 Tage (Stk.)	41,84 EUR (110)
Ø Kurs 30 Tage   Ø Volumen 30 Tage (Stk.)	41,61 EUR (95)
Ø Kurs 100 Tage   Ø Volumen 100 Tage (Stk.)	41,68 EUR (69)
Ø Kurs 250 Tage   Ø Volumen 250 Tage	41,22 EUR (137)
Hoch seit 1.1.   Datum	42,45 EUR (13.04.2021)
Tief seit 1.1.   Datum	40,70 EUR (13.05.2021)
52 Wochen Hoch   Datum	42,45 EUR (13.04.2021)
52 Wochen Tief   Datum	40,20 EUR (25.09.2020)

## Anzahl zugehöriger Erste Group Produkte

Produkttyp	# Produkte
Turbos	14

## Alle Börsen für DMG MORI AKTIENGESELLSCHAFT

Börse	Datum	Zeit	Kurs	Gehandeltes Volumen	Trades
Xetra	23.07.2021	17:36	41,95 EUR	0,03	24
Wiener Börse	23.07.2021	17:32	41,80 EUR	0,00	2

Tradegate	23.07.2021	22:26	41,90 EUR	0,06	15
Stuttgart	23.07.2021	21:55	41,85 EUR	0,01	40
München	23.07.2021	08:00	41,55 EUR	0,00	2
London Stock Exchange European Trade Reporting	23.07.2021	17:30	41,85 EUR	0,00	2
Hannover	23.07.2021	08:10	41,85 EUR	0,00	2
Hamburg	23.07.2021	08:09	41,85 EUR	0,00	2
Frankfurt	23.07.2021	08:03	41,95 EUR	0,00	1
Düsseldorf	23.07.2021	19:31	41,80 EUR	0,00	16
Berlin	23.07.2021	08:00	41,75 EUR	0,00	1

# Firmenprofil

## Firmenlogo



### Kontaktdetails

DMG MORI AG

--

Gildemeisterstraße 60 - 33689 Bielefeld

Telefon 49-5205-74-0

Fax: 49-5205-74-3273

E-mail: info@dmgmori.com

### PDF Downloads

 Unternehmensreport: DMG MORI  
 AKTIENGESELLSCHAFT


### Firmenprofil

DMG MORI AG ist ein Unternehmen mit Sitz in Bielefeld, Deutschland, das primär im Bereich Industrielle Produktion tätig ist. Das Unternehmen wurde im Jahr 1870 gegründet und beschäftigte zum Ende des letzten Geschäftsjahres 6672 Mitarbeiter. Den Vorsitz in der Geschäftsführung hat Christian Thönes. Die größten Anteilseigner sind DMG MORI CO., LTD., TBF Global Asset Management GmbH und VM Vermögens-Management GmbH. Der Umsatz des Unternehmens betrug zum Ende des letzten Geschäftsjahres 1.83 Mrd. EUR mit einem Gewinn von 51.89 Mio. EUR. Der Umsatz hat sich gegenüber dem vorherigen Geschäftsjahr um -32.2% verringert. Die derzeitige Marktkapitalisierung beträgt 3.30 Mrd. EUR. Die Angaben zum Geschäftsjahresende beziehen sich auf den 31.12.2020. Die Sektorklassifizierung des Unternehmens basiert auf dem FactSet eigenen RBICS Sektorsystem.

### Vorstandsmitglieder

Christian Thönes	Vorstandsvorsitzender
Björn Biermann	Vorstandsmitglied
Michael Horn	Vorstandsmitglied

### Aufsichtsrat

Annette Köhler	Aufsichtsratsmitglied
Berend Denkena	Aufsichtsratsmitglied
James Nudo	Aufsichtsratsmitglied
Masahiko Mori	Aufsichtsratsmitglied
Dietmar Jansen	Aufsichtsratsmitglied
Irene Bader	Aufsichtsratsmitglied
Larissa Schikowski	Aufsichtsratsmitglied
Mario Krainhöfner	Aufsichtsratsmitglied
Michaela Schroll	Aufsichtsratsmitglied
Stefan Stetter	Aufsichtsratsmitglied
Tanja Fondel	Aufsichtsratsmitglied
Ulrich Hocker	Aufsichtsratsmitglied