

STARBUCKS CORP

ISIN: US8552441094

WKN: 855244109

Übersicht

30.01.2023 08:05:45

Kurs

100,44 EUR

Differenz  -0,26% (-0,26)

Stammdaten

ISIN US8552441094

Symbol SBUX

Börse München

Währung EUR

Branche Konsumgüter

Wertpapierkategorie Aktie

Marktkapitalisierung (Mio) 115.172 EUR

Benchmark S&P 500

Marktdaten

Geld (Volumen) 98,92 EUR (160)

Brief (Volumen) 99,14 EUR (161)

Eröffnung 100,44 EUR

Hoch 100,44 EUR

Tief 100,44 EUR

Schluss Vortag 100,70 EUR

VWAP 100,46 EUR

Volumen (Stück) 0

Gehandeltes Volumen 0,00

Trades 1

Letztes Volumen 0

Futures und Optionen

Zugehörige Futures -

Zugehörige Optionen -

PDF Downloads

Unternehmensreport: STARBUCKS CORP 







5J



Die Wertentwicklung der Vergangenheit lässt keine verlässlichen Rückschlüsse auf die zukünftige Entwicklung eines Finanzinstruments zu.

Quelle: FactSet

Aktuellstes Research

Instrument	Branchen	Märkte	
Datum		Überschrift	Download
09.01.2023		Global Equity Ratings	
09.01.2023		Aktienempfehlungen Global	
19.12.2022		Global Equity Ratings	
19.12.2022		Aktienempfehlungen Global	
28.11.2022		Global Equity Ratings	

Details

30.01.2023 08:05:45

Kurs

100,44 EUR

Differenz ▼ -0,26% (-0,26)

Stammdaten

ISIN	US8552441094
Symbol	SBUX
Börse	München
Währung	EUR
Branche	Konsumgüter
Wertpapierkategorie	Aktie
Marktkapitalisierung (Mio)	115.172 EUR
Benchmark	S&P 500

Marktdaten

Geld (Volumen)	98,92 EUR (160)
Brief (Volumen)	99,14 EUR (161)
Eröffnung	100,44 EUR
Hoch	100,44 EUR
Tief	100,44 EUR
Schluss Vortag	100,70 EUR
VWAP	100,46 EUR
Volumen (Stück)	0
Gehandeltes Volumen	0,00
Trades	1
Letztes Volumen	0

Performance und Risiko

	6M	1J	3J
Perf (%)	+26,36%	+18,51%	+25,06%
Perf (abs.)	+21,01	+15,73	+20,18
Beta	0,91	1,08	1,09
Volatilität	25,26	30,67	34,32

5J



Die Wertentwicklung der Vergangenheit lässt keine verlässlichen Rückschlüsse auf die zukünftige Entwicklung eines Finanzinstruments zu.

Quelle: FactSet

Kursdaten

Ø Kurs 5 Tage Ø Volumen 5 Tage (Stk.)	98,28 EUR (36)
Ø Kurs 30 Tage Ø Volumen 30 Tage (Stk.)	95,99 EUR (62)
Ø Kurs 100 Tage Ø Volumen 100 Tage (Stk.)	92,88 EUR (115)
Ø Kurs 250 Tage Ø Volumen 250 Tage	83,78 EUR (56)
Hoch seit 1.1. Datum	100,70 EUR (27.01.2023)
Tief seit 1.1. Datum	93,02 EUR (02.01.2023)
52 Wochen Hoch Datum	100,70 EUR (27.01.2023)
52 Wochen Tief Datum	66,39 EUR (12.05.2022)

Arbitrage Ansichten

Börse	Datum	Zeit	Kurs	Gehandeltes Volumen	Trades
Xetra	30.01.2023	11:48	98,91 EUR	0,14	29
Wiener Börse	30.01.2023	09:05	100,00 EUR	0,00	1
Tradegate	30.01.2023	11:53	98,91 EUR	0,15	34
Stuttgart	30.01.2023	08:24	99,66 EUR	0,00	1
SIX Swiss Exchange	11.10.2022	17:35	84,00 CHF	0,00	1
SIX Swiss Exchange	16.11.2022	17:36	78,00 USD	0,00	1
Nasdaq	27.01.2023	22:00	109,02 USD	747,98	83.074

München	30.01.2023	08:05	100,44 EUR	0,00	1
London Stock Exchange European Trade Reporting	30.01.2023	09:00	109,43 USD	0,00	1
Hong Kong Stock Exchange	28.04.2018	04:11	58,00 HKD	-	-
Hannover	30.01.2023	08:01	99,89 EUR	0,00	1
Hamburg	30.01.2023	08:01	99,89 EUR	0,00	1
Frankfurt	30.01.2023	09:42	99,87 EUR	0,00	2
Düsseldorf	30.01.2023	10:30	99,20 EUR	0,00	4
Borsa Italiana MTF Trading After Hours	05.07.2022	18:35	73,50 EUR	0,00	1
Borsa Italiana MTF Global Equity Market	30.01.2023	10:10	99,18 EUR	0,01	4
Berlin	30.01.2023	08:08	99,39 EUR	0,00	1
BX Swiss	27.01.2023	18:00	100,198 CHF	0,00	1

Firmenprofil

Firmenlogo



Kontakt details

STARBUCKS CORP.

--

2401 Utah Avenue South - 98134-1435
Seattle

Telefon 1-206-447-1575

Fax: -

E-mail: -

PDF Downloads

Unternehmensreport: STARBUCKS
CORP



Firmenprofil

Starbucks Corp. ist ein Unternehmen mit Sitz in Seattle, USA, das primär im Bereich Dienstleistungen im Gastgewerbe tätig ist. Das Unternehmen wurde im Jahr 1985 gegründet und beschäftigte zum Ende des letzten Geschäftsjahres 402000 Mitarbeiter. Den Vorsitz in der Geschäftsführung haben Howard D. Schultz und Laxman Narasimhan. Die größten Anteilseigner sind The Vanguard Group, Inc., BlackRock Fund Advisors und SSgA Funds Management, Inc. Der Umsatz des Unternehmens betrug zum Ende des letzten Geschäftsjahres 32.23 Mrd. USD mit einem Gewinn von 3.28 Mrd. USD. Der Umsatz hat sich gegenüber dem vorherigen Geschäftsjahr um 10.9% vergrößert. Die derzeitige Marktkapitalisierung beträgt 125.13 Mrd. USD. Die Angaben zum Geschäftsjahresende beziehen sich auf den 30.09.2022. Die Sektorklassifizierung des Unternehmens basiert auf dem FactSet eigenen RBICS Sektorsystem.

Vorstandsmitglieder

Mellody Hobson	Chairman of Board of Directors
Jørgen Vig Knudstorp	Member of Board of Directors
Andrew Campion	Member of Board of Directors
Clara Shih	Member of Board of Directors
Isabel Ge Mahe	Member of Board of Directors
Joshua Ramo	Member of Board of Directors
Richard Allison	Member of Board of Directors
Satya Nadella	Member of Board of Directors
Howard Schultz (bis 1.04.2023)	Vorstandsmitglied
John Culver (bis 1.10.2022)	Vorstandsmitglied
Laxman Narasimhan (CEO elect ab 1.10.2022, CEO ab 1.04.2023)	Vorstandsmitglied
Rachel Ruggeri	Vorstandsmitglied