

BAYER AG

ISIN:

DE000BAY0017

WKN: BAY001

Übersicht

17.09.2021 17:46:28

Kurs

53,1206 USD

Differenz  -1,63% (-0,88)

Stammdaten

ISIN DE000BAY0017

Symbol BAYN

Börse FINRA other OTC
Issues

Währung USD

Branche Chemie / Pharma /
Gesundheit

Wertpapierkategorie Aktie

Marktkapitalisierung
(Mio) 44.415 EUR

Benchmark DAX KURSINDEX

Marktdaten

Geld (Volumen) -

Brief (Volumen) -

Eröffnung 53,0144 USD

Hoch 53,1206 USD

Tief 53,0144 USD

Schluss Vortag 54,00 USD

VWAP 53,087822 USD

Volumen (Stück) 620

Gehandeltes Volumen 32.946,16

Trades 8

Letztes Volumen 336

Futures und Optionen

Zugehörige Futures 43

Zugehörige Optionen -

PDF Downloads

Unternehmensreport: BAYER AG 

Anzahl zugehöriger Erste Group Produkte










Produkttyp	# Produkte
Turbos	26
Express-Anleihen	2



Die Wertentwicklung der Vergangenheit lässt keine verlässlichen Rückschlüsse auf die zukünftige Entwicklung eines Finanzinstruments zu.

Quelle: FactSet

Aktuellstes Research

Instrument	Branchen	Märkte	
Datum		Überschrift	Download
16.09.2021		Global Equity Ratings	
16.09.2021		Aktienempfehlungen Global	
20.08.2021		Global Equity Ratings	
20.08.2021		Aktienempfehlungen Global	
16.08.2021		Aktienempfehlungen Global	

Details

17.09.2021 17:46:28

Kurs

53,1206 USD

Differenz  -1,63% (-0,88)

Stammdaten

ISIN	DE000BAY0017
Symbol	BAYN
Börse	FINRA other OTC Issues
Währung	USD
Branche	Chemie / Pharma / Gesundheit
Wertpapierkategorie	Aktie
Marktkapitalisierung (Mio)	44.415 EUR
Benchmark	DAX KURSINDEX

Marktdaten

Geld (Volumen)	-
Brief (Volumen)	-
Eröffnung	53,0144 USD
Hoch	53,1206 USD
Tief	53,0144 USD
Schluss Vortag	54,00 USD
VWAP	53,087822 USD
Volumen (Stück)	620
Gehandeltes Volumen	32.946,16
Trades	8
Letztes Volumen	336

Performance und Risiko

	6M	1J	3J
Perf (%)	-16,00%	-20,14%	-37,84%
Perf (abs.)	-10,12	-13,40	-32,33
Beta	0,74	1,06	1,04
Volatilität	24,25	30,76	38,34

5J



Die Wertentwicklung der Vergangenheit lässt keine verlässlichen Rückschlüsse auf die zukünftige Entwicklung eines Finanzinstruments zu.

Quelle: FactSet

Kursdaten

Ø Kurs 5 Tage Ø Volumen 5 Tage (Stk.)	54,0061 USD (4.191)
Ø Kurs 30 Tage Ø Volumen 30 Tage (Stk.)	55,4504 USD (8.199)
Ø Kurs 100 Tage Ø Volumen 100 Tage (Stk.)	57,7918 USD (6.597)
Ø Kurs 250 Tage Ø Volumen 250 Tage	57,9176 USD (7.406)
Hoch seit 1.1. Datum	72,1800 USD (18.05.2021)
Tief seit 1.1. Datum	53,0144 USD (17.09.2021)
52 Wochen Hoch Datum	72,1800 USD (18.05.2021)
52 Wochen Tief Datum	46,7610 USD (30.10.2020)

Anzahl zugehöriger Erste Group Produkte

Produkttyp	# Produkte
Turbos	26
Express-Anleihen	2

Alle Börsen für BAYER AG

Börse 	Datum	Zeit	Kurs	Gehandeltes Volumen	Trades
Xetra	17.09.2021	17:42	45,21 EUR	259,02	15.173

Wiener Börse	17.09.2021	17:32	45,07 EUR	0,00	3
Tradegate	17.09.2021	22:26	45,375 EUR	7,65	944
Stuttgart	17.09.2021	21:55	45,375 EUR	1,10	208
SIX Swiss Exchange	14.05.2020	17:35	60,11 EUR	0,00	1
SIX Swiss Exchange	06.03.2020	17:35	104,00 CHF	0,00	1
München	17.09.2021	13:24	45,38 EUR	0,00	4
London Stock Exchange European Trade Reporting	17.09.2021	17:30	45,1475 EUR	0,00	10
Hannover	17.09.2021	08:10	45,86 EUR	0,00	1
Hamburg	17.09.2021	16:37	45,195 EUR	0,04	8
Frankfurt	17.09.2021	18:56	45,41 EUR	0,35	51
FINRA other OTC Issues	17.09.2021	17:46	53,1206 USD	0,03	8
Düsseldorf	17.09.2021	19:30	45,35 EUR	0,01	18
Budapest Stock Exchange	17.09.2021	17:20	15.980,00 HUF	2,02	8
Bucharest Stock Exchange	17.09.2021	16:54	226,90 RON	0,00	4
Borsa Italiana MTF Trading After Hours	17.09.2021	19:18	44,80 EUR	0,00	2
Borsa Italiana MTF Global Equity Market	17.09.2021	17:35	45,20 EUR	0,39	75
Berlin	17.09.2021	18:45	45,395 EUR	0,02	16

Firmenprofil

Firmenlogo



Kontakt details

BAYER AG

--

Kaiser-Wilhelm-Allee 1 - 51368 Leverkusen

Telefon 49-214-30-1

Fax: -

E-mail: -

PDF Downloads

Unternehmensreport: BAYER AG



Firmenprofil

Bayer AG ist ein Unternehmen mit Sitz in Leverkusen, Deutschland, das primär im Bereich Biopharmazeutische Produkte tätig ist. Das Unternehmen wurde im Jahr 1863 gegründet und beschäftigte zum Ende des letzten Geschäftsjahres 99538 Mitarbeiter. Den Vorsitz in der Geschäftsführung hat Werner Baumann. Die größten Anteilseigner sind Temasek Holdings Pte Ltd. (Investment Management), Harris Associates LP und Norges Bank Investment Management. Der Umsatz des Unternehmens betrug zum Ende des letzten Geschäftsjahres 41.40 Mrd. EUR mit einem Gewinn von -10495.00 Mio. EUR. Der Umsatz hat sich gegenüber dem vorherigen Geschäftsjahr um -4.9% verringert. Die derzeitige Marktkapitalisierung beträgt 44.61 Mrd. EUR. Die Angaben zum Geschäftsjahresende beziehen sich auf den 31.12.2020. Die Sektorklassifizierung des Unternehmens basiert auf dem FactSet eigenen RBICS Sektorsystem.

Vorstandsmitglieder

Werner Baumann	Vorstandsvorsitzender
Heiko Schipper	Vorstandsmitglied
Liam Condon	Vorstandsmitglied
Sarena Lin	Vorstandsmitglied
Stefan Oelrich	Vorstandsmitglied
Wolfgang Nickl	Vorstandsmitglied

Aufsichtsrat

Norbert Winkeljohann	Aufsichtsratsvorsitzender
Fei-Fei Li	Aufsichtsratsmitglied
Norbert Bischofberger	Aufsichtsratsmitglied
Otmar Wiestler	Aufsichtsratsmitglied
Paul Achleitner	Aufsichtsratsmitglied
Simone Bagel-Trah	Aufsichtsratsmitglied
Thomas Elsner	Aufsichtsratsmitglied
Alberto Weisser	Aufsichtsratsmitglied
Andrea Sacher	Aufsichtsratsmitglied
André van Broich	Aufsichtsratsmitglied
Colleen Goggins	Aufsichtsratsmitglied
Ertharin Cousin	Aufsichtsratsmitglied
Frank Löllgen	Aufsichtsratsmitglied
Heike Hausfeld	Aufsichtsratsmitglied
Horst Heinz Paul Baier	Aufsichtsratsmitglied
Michael Schmidt-Kiessling	Aufsichtsratsmitglied
Oliver Zühlke	Aufsichtsratsmitglied
Petra Reinbold-Knape	Aufsichtsratsmitglied
Reiner Hoffmann	Aufsichtsratsmitglied
Robert Gundlach	Aufsichtsratsmitglied