

PAYPAL HOLDINGS INC.

ISIN: **US70450Y1038** WKN: **70450Y103**

Übersicht

28.09.2023 17:59:55

Kurs
55,07 EUR

Differenz  1,68% (0,91)

Stammdaten

ISIN	US70450Y1038
Symbol	PYPL
Börse	Frankfurt
Währung	EUR
Branche	Software
Wertpapierkategorie	Aktie
Marktkapitalisierung (Mio)	60.485 EUR
Benchmark	S&P 500

Marktdaten

Geld (Volumen)	-
Brief (Volumen)	-
Eröffnung	55,27 EUR
Hoch	55,27 EUR
Tief	54,08 EUR
Schluss Vortag	54,16 EUR
VWAP	54,45199 EUR
Volumen (Stück)	7.396
Gehandeltes Volumen	402.726,91
Trades	59
Letztes Volumen	25

Futures und Optionen

Zugehörige Futures	-
Zugehörige Optionen	-

PDF Downloads

Unternehmensreport: PAYPAL HOLDINGS INC. 

Anzahl zugehöriger Erste Group Produkte

Produkttyp	# Produkte
Express-Anleihen	2







5J



Die Wertentwicklung der Vergangenheit lässt keine verlässlichen Rückschlüsse auf die zukünftige Entwicklung eines Finanzinstruments zu.

Quelle: FactSet

Aktuellstes Research

Instrument	Branchen	Märkte	
Datum		Überschrift	Download
19.12.2022		Global Equity Ratings	
19.12.2022		Aktienempfehlungen Global	
28.11.2022		Global Equity Ratings	
28.11.2022		Aktienempfehlungen Global	
18.11.2022		Global Equity Ratings	

Details

28.09.2023 17:59:55

Kurs

55,07 EUR

Differenz ▲ 1,68% (0,91)

Stammdaten

ISIN	US70450Y1038
Symbol	PYPL
Börse	Frankfurt
Währung	EUR
Branche	Software
Wertpapierkategorie	Aktie
Marktkapitalisierung (Mio)	60.485 EUR
Benchmark	S&P 500

Marktdaten

Geld (Volumen)	-
Brief (Volumen)	-
Eröffnung	55,27 EUR
Hoch	55,27 EUR
Tief	54,08 EUR
Schluss Vortag	54,16 EUR
VWAP	54,45199 EUR
Volumen (Stück)	7.396
Gehandeltes Volumen	402.726,91
Trades	59
Letztes Volumen	25

Performance und Risiko

	6M	1J	3J
Perf (%)	-17,25%	-40,79%	-66,31%
Perf (abs.)	-11,48	-37,94	-108,39
Beta	1,73	1,39	1,55
Volatilität	39,56	39,35	45,24

5J



Die Wertentwicklung der Vergangenheit lässt keine verlässlichen Rückschlüsse auf die zukünftige Entwicklung eines Finanzinstruments zu.

Quelle: FactSet

Kursdaten

Ø Kurs 5 Tage Ø Volumen 5 Tage (Stk.)	55,02 EUR (7.094)
Ø Kurs 30 Tage Ø Volumen 30 Tage (Stk.)	57,21 EUR (6.295)
Ø Kurs 100 Tage Ø Volumen 100 Tage (Stk.)	59,62 EUR (6.617)
Ø Kurs 250 Tage Ø Volumen 250 Tage	67,67 EUR (5.152)
Hoch seit 1.1. Datum	81,01 EUR (02.02.2023)
Tief seit 1.1. Datum	52,51 EUR (18.08.2023)
52 Wochen Hoch Datum	97,10 EUR (06.10.2022)
52 Wochen Tief Datum	52,51 EUR (18.08.2023)

Anzahl zugehöriger Erste Group Produkte

Produkttyp	# Produkte
Express-Anleihen	2

Alle Börsen für PAYPAL HOLDINGS INC.

Börse	Datum	Zeit	Kurs	Gehandeltes Volumen	Trades
Xetra	28.09.2023	17:35	55,12 EUR	1,40	506
Wiener Börse	28.09.2023	17:32	55,15 EUR	0,00	5

Tradegate	28.09.2023	22:26	55,07 EUR	4,16	451
Stuttgart	28.09.2023	18:44	55,10 EUR	0,04	15
SIX Swiss Exchange	19.06.2023	17:36	182,69 CHF	0,00	1
SIX Swiss Exchange	07.12.2022	17:35	275,00 USD	0,00	1
Nasdaq	28.09.2023	22:00	58,18 USD	659,74	118.358
München	28.09.2023	13:42	54,33 EUR	0,01	2
London Stock Exchange	28.09.2023	17:35	58,25 USD	0,02	43
Hannover	28.09.2023	08:00	54,95 EUR	0,00	1
Hamburg	28.09.2023	21:01	55,02 EUR	0,00	2
Frankfurt	28.09.2023	17:59	55,07 EUR	0,40	59
Düsseldorf	28.09.2023	19:30	54,89 EUR	0,00	6
Berlin	28.09.2023	09:30	54,76 EUR	0,00	2
BX Swiss	28.09.2023	18:00	52,811 CHF	0,00	1

Firmenprofil

Firmenlogo



Kontaktdetails

PAYPAL HOLDINGS INC.

--

2211 North First Street - 95131 San Jose

Telefon+1-408-967-1000

Fax: +

E-mail: -

PDF Downloads

Unternehmensreport: PAYPAL HOLDINGS INC.



Firmenprofil

PayPal Holdings Inc. ist ein Unternehmen mit Sitz in San Jose, USA, das primär im Bereich Spezialfinanzierungen und Dienstleistungen tätig ist. Das Unternehmen wurde im Jahr 1998 gegründet und beschäftigte zum Ende des letzten Geschäftsjahres 29900 Mitarbeiter. Den Vorsitz in der Geschäftsführung hat Daniel H. Schulman. Die größten Anteilseigner sind The Vanguard Group, Inc., BlackRock Fund Advisors und SSgA Funds Management, Inc. Der Umsatz des Unternehmens betrug zum Ende des letzten Geschäftsjahres 27.06 Mrd. USD mit einem Gewinn von 2.42 Mrd. USD. Der Umsatz hat sich gegenüber dem vorherigen Geschäftsjahr um 5.8% vergrößert. Die derzeitige Marktkapitalisierung beträgt 64.71 Mrd. USD. Die Angaben zum Geschäftsjahresende beziehen sich auf den 31.12.2022. Die Sektorklassifizierung des Unternehmens basiert auf dem FactSet eigenen RBICS Sektorsystem.

Vorstandsmitglieder

John Donahoe Chairman of Board of Directors

Ann Sarnoff Member of Board of Directors

Belinda Johnson Member of Board of Directors

David Dorman Member of Board of Directors

David Moffett Member of Board of Directors

Deborah Messemer Member of Board of Directors

Enrique Lores Member of Board of Directors

Frank Yeary Member of Board of Directors

Gail McGovern Member of Board of Directors

Jonathan Christodoro Member of Board of Directors

Rodney Adkins Member of Board of Directors

Daniel Schulman Vorstandsvorsitzender

Aaron Karczmer Vorstandsmitglied

Alfonso Villanueva Vorstandsmitglied

Archana Deskus Vorstandsmitglied

Bimal Patel Vorstandsmitglied

Brian Yamasaki Vorstandsmitglied

Daniela Jorge Vorstandsmitglied

Gabrielle Rabinovitch Vorstandsmitglied

John Kim Vorstandsmitglied