

## AT&amp;T INC.

ISIN: US00206R1023

WKN: 00206R102

## Übersicht

31.03.2023 08:00:39

Kurs  
17,414 EURDifferenz  -0,10% (-0,02)

## Stammdaten

ISIN	US00206R1023
Symbol	T
Börse	München
Währung	EUR
Branche	Telekommunikation
Wertpapierkategorie	Aktie
Marktkapitalisierung (Mio)	124.706 EUR
Benchmark	S&P 500

## Marktdaten

Geld (Volumen)	17,612 EUR (2.000)
Brief (Volumen)	17,646 EUR (2.000)
Eröffnung	17,414 EUR
Hoch	17,414 EUR
Tief	17,414 EUR
Schluss Vortag	17,432 EUR
VWAP	17,344 EUR
Volumen (Stück)	0
Gehandeltes Volumen	0,00
Trades	1
Letztes Volumen	0

## Futures und Optionen

Zugehörige Futures	15
Zugehörige Optionen	-

## PDF Downloads

Unternehmensreport: AT&T INC. 




5J



Die Wertentwicklung der Vergangenheit lässt keine verlässlichen Rückschlüsse auf die zukünftige Entwicklung eines Finanzinstruments zu.

Quelle: FactSet

## Aktuellstes Research

Instrument	Branchen	Märkte	
Datum	Überschrift		Download
28.03.2023		Global Equity Ratings	
28.03.2023		Aktienempfehlungen Global	
16.03.2023		Global Equity Ratings	
16.03.2023		Aktienempfehlungen Global	
10.03.2023		Global Equity Ratings	

## Details

31.03.2023 08:00:39

## Kurs

17,414 EUR

Differenz ▼ -0,10% (-0,02)

## Stammdaten

ISIN	US00206R1023
Symbol	T
Börse	München
Währung	EUR
Branche	Telekommunikation
Wertpapierkategorie	Aktie
Marktkapitalisierung (Mio)	124.706 EUR
Benchmark	S&P 500

## Marktdaten

Geld (Volumen)	17,612 EUR (2.000)
Brief (Volumen)	17,646 EUR (2.000)
Eröffnung	17,414 EUR
Hoch	17,414 EUR
Tief	17,414 EUR
Schluss Vortag	17,432 EUR
VWAP	17,344 EUR
Volumen (Stück)	0
Gehandeltes Volumen	0,00
Trades	1
Letztes Volumen	0

## Performance und Risiko

	6M	1J	3J
Perf (%)	+10,81%	+7,02%	-14,57%
Perf (abs.)	+1,70	+1,14	-2,97
Beta	0,55	0,51	0,57
Volatilität	24,45	25,89	25,39

5J



Die Wertentwicklung der Vergangenheit lässt keine verlässlichen Rückschlüsse auf die zukünftige Entwicklung eines Finanzinstruments zu.

Quelle: FactSet

## Kursdaten

Ø Kurs 5 Tage   Ø Volumen 5 Tage (Stk.)	17,274 EUR (56)
Ø Kurs 30 Tage   Ø Volumen 30 Tage (Stk.)	17,519 EUR (21)
Ø Kurs 100 Tage   Ø Volumen 100 Tage (Stk.)	17,828 EUR (60)
Ø Kurs 250 Tage   Ø Volumen 250 Tage	18,068 EUR (139)
Hoch seit 1.1.   Datum	18,704 EUR (01.02.2023)
Tief seit 1.1.   Datum	16,872 EUR (23.03.2023)
52 Wochen Hoch   Datum	20,790 EUR (07.07.2022)
52 Wochen Tief   Datum	15,112 EUR (13.10.2022)

## Alle Börsen für AT&amp;T INC.

Börse	Datum	Zeit	Kurs	Gehandeltes Volumen	Trades
Xetra	31.03.2023	17:35	17,608 EUR	0,35	112
Wiener Börse	31.03.2023	17:32	17,614 EUR	0,00	2
Tradegate	31.03.2023	17:58	17,616 EUR	0,65	97
Stuttgart	31.03.2023	17:13	17,632 EUR	0,00	2
SIX Swiss Exchange	09.01.2020	17:36	8,0268 CHF	0,00	1
SIX Swiss Exchange	06.09.2021	04:06	32,18 USD	0,00	1
NYSE	31.03.2023	18:25	19,16 USD	138,84	33.873

München	31.03.2023	08:00	17,414	EUR	0,00	1
London Stock Exchange	31.03.2023	17:35	19,143	USD	0,00	2
Hannover	31.03.2023	08:10	17,434	EUR	0,00	1
Hamburg	31.03.2023	12:25	17,57	EUR	0,00	2
Frankfurt	31.03.2023	16:47	17,556	EUR	0,03	9
Düsseldorf	31.03.2023	16:00	17,478	EUR	0,00	9
Berlin	31.03.2023	17:42	17,59	EUR	0,00	14
BX Swiss	31.03.2023	18:00	17,458	CHF	0,00	1

# Firmenprofil

## Firmenlogo



### Kontaktdetails

AT&amp;T INC.

--

208 South Akard Street - 75202 Dallas

Telefon+1-210-821-4105

Fax: +

E-mail: -

### PDF Downloads

Unternehmensreport: AT&amp;T INC.



## Firmenprofil

AT&T Inc. ist ein Unternehmen mit Sitz in Dallas, USA, das primär im Bereich Telekommunikation tätig ist. Das Unternehmen wurde im Jahr 1983 gegründet und beschäftigte zum Ende des letzten Geschäftsjahres 160700 Mitarbeiter. Den Vorsitz in der Geschäftsführung hat John T. Stankey. Die größten Anteilseigner sind The Vanguard Group, Inc., BlackRock Fund Advisors und SSgA Funds Management, Inc. Der Umsatz des Unternehmens betrug zum Ende des letzten Geschäftsjahres 120.74 Mrd. USD mit einem Gewinn von -8524.00 Mio. USD. Der Umsatz hat sich gegenüber dem vorherigen Geschäftsjahr um -28.5% verringert. Die derzeitige Marktkapitalisierung beträgt 135.47 Mrd. USD. Die Angaben zum Geschäftsjahresende beziehen sich auf den 31.12.2022. Die Sektorklassifizierung des Unternehmens basiert auf dem FactSet eigenen RBICS Sektorsystem.

## Vorstandsmitglieder

William Kennard Chairman of Board of Directors

Beth Mooney Member of Board of Directors

Cynthia Taylor Member of Board of Directors

Glenn Hutchins Member of Board of Directors

Luis Ubiñas Member of Board of Directors

Matthew Rose Member of Board of Directors

Michael McCallister Member of Board of Directors

Scott Ford Member of Board of Directors

Stephen Luczo Member of Board of Directors

John Stankey Vorstandsvorsitzender

Angela Santone Vorstandsmitglied

David R. McAtee II Vorstandsmitglied

David S. Huntley Vorstandsmitglied

Debra L. Dial Vorstandsmitglied

Ed Gillespie Vorstandsmitglied

Jason Kilar Vorstandsmitglied

Jeff McElfresh Vorstandsmitglied

Lori Lee Vorstandsmitglied

Pascal Desroches Vorstandsmitglied