

NTX

ISIN:
AT0000496476

WKN: -

Übersicht

18.01.2021 11:51:58

Kurs

1.060,95 EUR

Differenz ⬇ -0,07% (-0,78)

Stammdaten

ISIN	AT0000496476
Symbol	-
Land	Europa
Anzahl der enthaltenen Werte im Index	31
Index-Typ	-
Wertpapierkategorie	Index

Top 5

Name	Kurs	+ - (%)	Trend
BAWAG GROU...	39,26	+0,51	➡

Intraday 1W 1M 6M 1J 3J

Flop 5

Name	Kurs	+ - (%)	Trend
VERBUND AG...	74,35	-3,11	⬇
MOL MAGYAR...	2.320,00	-2,49	⬇
ANDRITZ AG	39,20	-2,11	⬇
VOESTALPIN...	31,43	-2,08	⬇
IMMOFINANZ...	17,32	-2,04	⬇

Intraday 1W 1M 6M 1J 3J



Anzahl zugehöriger Erste Group Produkte auf Index

Produkttyp	# Produkte
Index-/Partizipations-Zertifikate	1



Die Wertentwicklung der Vergangenheit lässt keine verlässlichen Rückschlüsse auf die zukünftige Entwicklung eines Finanzinstruments zu.

Quelle: FactSet

Aktuellstes Research

Datum	Überschrift	Download
12.01.2021	2021 – Year of Economic Recovery	
08.01.2021	Global Equity Ratings	
08.01.2021	Aktienempfehlungen Global	
21.12.2020	Global Equity Ratings	
21.12.2020	Aktienempfehlungen Global	

**Nähere Infos zu den Ländern &
Regionen**

➤ Märkte nach Region

Details

18.01.2021 11:51:58

Kurs

1.060,95 EUR

 Differenz  -0,07% (-0,78)

Stammdaten

ISIN	AT0000496476
Symbol	-
Land	Europa
Wertpapierkategorie	Index
Anzahl der enthaltenen Werte im Index	31

Marktdaten

Eröffnung	1.061,49 EUR
Hoch	1.061,49 EUR
Tief	1.051,12 EUR
Schluss Vortag	1.061,73 EUR
Volumen (Mio.)	-
Volumen (Stück)	-

Performance und Risiko

	6M	1J	3J
Perf (%)	+16,99%	-12,22%	-21,08%
Perf (abs.)	+154,19	-147,86	-283,52
Beta	-	-	-
Volatilität	20,79	33,32	22,14



Die Wertentwicklung der Vergangenheit lässt keine verlässlichen Rückschlüsse auf die zukünftige Entwicklung eines Finanzinstruments zu.

Quelle: FactSet




























Kursdaten

Ø Kurs 5 Tage Ø Volumen 5 Tage (Stk.)	1.076,49 EUR (0)
Ø Kurs 30 Tage Ø Volumen 30 Tage (Stk.)	1.030,55 EUR (0)
Ø Kurs 100 Tage Ø Volumen 100 Tage (Stk.)	921,75 EUR (0)
Ø Kurs 250 Tage Ø Volumen 250 Tage	925,23 EUR (0)
Hoch seit 1.1. Datum	1.093,78 EUR (11.01.2021)
Tief seit 1.1. Datum	1.027,60 EUR (04.01.2021)
52 Wochen Hoch Datum	1.214,15 EUR (16.01.2020)
52 Wochen Tief Datum	683,47 EUR (19.03.2020)

Anzahl zugehöriger Erste Group Produkte

Produkttyp	# Produkte
Index-/Partizipations-Zertifikate	1

Enthaltene Werte

Name  ISIN	Kurs	Diff %  Diff /-	Performance 	Datum Zeit	Gehandelte Stück  Umsatz Geld 
ALLEGRO.EU SA LU2237380790	16,83	-0,11% -0,02		18.01.21 11:13:22	1.070 18.092,80
ANDRITZ AG AT0000730007	39,20	0,56% 0,22		18.01.21 11:51:12	52.806 2.050.861,34
BANCA TRANSILVANIA S.A. N... ROTLVAACNOR1	2,30	0,66% 0,02		18.01.21 11:50:44	247.665 570.110,44
BANK PEKAO SA PLPEKAO00016	12,58	-13,03% -1,89		18.01.21 08:26:43	- -
BANK ZACHODNI WBK S.A. PLBZ00000044	43,06	-0,97% -0,42		18.01.21 09:25:52	- -
BAWAG GROUP AG AT0000BAWAG2	39,26	-0,10% -0,04		18.01.21 11:51:44	21.708 852.724,46
CA IMMOBILIEN ANLAGEN AG AT0000641352	35,05	0,43% 0,15		18.01.21 11:48:14	11.470 401.370,55
CD PROJEKT S.A. PLOPTTC00011	55,04	-3,00% -1,70		18.01.21 11:50:39	7.845 437.728,64
CEZ AS CZ0005112300	542,00	0,00% 0,00		18.01.21 11:46:58	39.149 21.131.775,00
DINO POLSKA S.A. INHABER-... PLDINPL00011	55,20	-0,99% -0,55		18.01.21 09:16:00	- -
ERSTE GROUP BANK AG AT0000652011	26,34	0,92% 0,24		18.01.21 11:51:57	99.844 2.607.353,74
FONDUL PROPRIETATEA S.A. ... ROFPTAACNOR5	1,51	0,67% 0,01		18.01.21 11:37:00	66.671 100.456,28
GRUPO LOTOS SA PLLOTOS00025	8,85	-0,90% -0,08		18.01.21 09:25:52	- -
IMMOFINANZ AG AT0000A21KS2	17,32	0,29% 0,05		18.01.21 11:49:06	80.178 1.385.259,62
KGHM POLSKA MIEDZ S.A. IN... PLKGHM000017	42,92	-1,08% -0,47		18.01.21 11:30:51	- -
KOMERCNI BANKA CZ0008019106	705,00	0,57% 4,00		18.01.21 11:47:00	35.911 25.073.938,00
KRKA,TOV.ZDRAVIL,DD,NOVO ... SI0031102120	96,20	-% -		18.01.21 11:10:45	262 25.314,80
LPP S.A. INHABER-AKTIEN Z... PLLPP0000011	1.676,00	-0,53% -9,00		18.01.21 08:24:09	- -
MAYR-MELNHOF KARTON AG AT0000938204	165,60	-0,84% -1,40		18.01.21 11:49:48	1.251 207.153,20
MOL MAGYAR OLAJ-ÉS GÁZIPA... HU0000153937	2.320,00	-1,44% -34,00		18.01.21 11:50:53	368.225 853.551.940,00
OMV AG AT0000743059	36,92	0,27% 0,10		18.01.21 11:51:23	163.339 5.957.685,34
OTP BANK PLC HU0000061726	13.840,00	0,00% 0,00		18.01.21 11:48:18	39.649 547.897.200,00
PKN ORLEN SA PLPKN0000018	347,40	-0,74% -2,60		18.01.21 11:43:00	555 192.261,00
POLSKIE GORNICTWO NAFTOWE... PLPGNIG00014	1,2335	-0,92% -0,01		18.01.21 09:25:53	- -
POWSZECHNA KASA OSZCZED B... PLPKO0000016	6,58	-0,93% -0,06		18.01.21 09:25:52	- -

POWSZECHNY ZAKLAD UBEZPIE... PLPZU0000011	6,50	-0,79% -0,05		18.01.21 08:29:46	- -
RAIFFEISEN BANK INTERNATI... AT0000606306	17,25	0,35% 0,06		18.01.21 11:50:49	87.795 1.506.331,86
RICHTER GEDEON VEGYESZETI... HU0000123096	7.850,00	-0,95% -75,00		18.01.21 11:49:59	33.094 260.309.965,00
VERBUND AG KAT. A AT0000746409	74,35	-0,60% -0,45		18.01.21 11:51:35	82.203 6.065.521,95
VOESTALPINE AG AT0000937503	31,43	2,71% 0,83		18.01.21 11:51:20	279.963 8.444.493,18
WIENERBERGER AG AT0000831706	28,26	0,28% 0,08		18.01.21 11:51:28	41.529 1.164.983,64