

## TOYOTA MOTOR CORP

ISIN: JP3633400001 WKN:  
7203

## Übersicht

24.06.2022 20:44:06

## Kurs

15,90 USD

Differenz  1,40% (0,22)

## Stammdaten

ISIN	JP3633400001
Symbol	7203
Börse	FINRA other OTC Issues
Währung	USD
Branche	Kraftfahrzeugindustrie
Wertpapierkategorie	Aktie
Marktkapitalisierung (Mio)	205.076 EUR
Benchmark	NIKKEI 225

## Marktdaten

Geld (Volumen)	-
Brief (Volumen)	-
Eröffnung	15,79 USD
Hoch	15,95 USD
Tief	15,77 USD
Schluss Vortag	15,68 USD
VWAP	15,836497 USD
Volumen (Stück)	8.821
Gehandeltes Volumen	139.589,16
Trades	35
Letztes Volumen	200

## Futures und Optionen

Zugehörige Futures	-
Zugehörige Optionen	-

## PDF Downloads

Unternehmensreport: TOYOTA MOTOR   
CORP










5J



Die Wertentwicklung der Vergangenheit lässt keine verlässlichen Rückschlüsse auf die zukünftige Entwicklung eines Finanzinstruments zu.

Quelle: FactSet

## Aktuellstes Research

Instrument	Branchen	Märkte	
Datum	Überschrift		Download
25.05.2022		Global Equity Ratings	
25.05.2022		Aktienempfehlungen Global	
04.05.2022		Global Equity Ratings	
04.05.2022		Aktienempfehlungen Global	
27.04.2022		Global Equity Ratings	

## Details

24.06.2022 20:44:06

## Kurs

15,90 USD

Differenz ▲ 1,40% (0,22)

## Stammdaten

ISIN JP3633400001

Symbol 7203

Börse FINRA other OTC  
Issues

Währung USD

Branche Kraftfahrzeugindustrie

Wertpapierkategorie Aktie

Marktkapitalisierung 205.076 EUR  
(Mio)

Benchmark NIKKEI 225

## Marktdaten

Geld (Volumen) -

Brief (Volumen) -

Eröffnung 15,79 USD

Hoch 15,95 USD

Tief 15,77 USD

Schluss Vortag 15,68 USD

VWAP 15,836497 USD

Volumen (Stück) 8.821

Gehandeltes Volumen 139.589,16

Trades 35

Letztes Volumen 200

## Performance und Risiko

6M 1J 3J

Perf (%) -13,16% -10,02% -

Perf (abs.) -2,41 -1,77 -

Beta 1,06 0,98 0,86

Volatilität 32,69 29,79 28,09

5J



Die Wertentwicklung der Vergangenheit lässt keine verlässlichen Rückschlüsse auf die zukünftige Entwicklung eines Finanzinstruments zu.

Quelle: FactSet

## Kursdaten

Ø Kurs 5 Tage | Ø Volumen 5 Tage (Stk.) 15,63 USD (126.484)

Ø Kurs 30 Tage | Ø Volumen 30 Tage (Stk.) 16,07 USD (101.850)

Ø Kurs 100 Tage | Ø Volumen 100 Tage (Stk.) 17,21 USD (57.501)

Ø Kurs 250 Tage | Ø Volumen 250 Tage 17,39 USD (54.183)

Hoch seit 1.1. | Datum 21,45 USD (18.01.2022)

Tief seit 1.1. | Datum 14,85 USD (17.06.2022)

52 Wochen Hoch | Datum 21,45 USD (18.01.2022)

52 Wochen Tief | Datum 14,85 USD (17.06.2022)

## Alle Börsen für TOYOTA MOTOR CORP

Börse	Datum	Zeit	Kurs	Gehandeltes Volumen	Trades
Wiener Börse	24.06.2022	17:32	14,966 EUR	0,00	3
Tradegate	24.06.2022	22:26	15,10 EUR	0,13	25
Tokyo Stock Exchange	24.06.2022	08:00	2.111,50 JPY	453,34	15.620
Stuttgart	24.06.2022	08:00	14,838 EUR	0,00	3
München	24.06.2022	08:00	14,802 EUR	0,00	1
London Stock Exchange	14.02.2022	09:01	2.182,00 JPY	5,24	1
Hannover	24.06.2022	08:04	14,666 EUR	0,00	1

Hamburg	24.06.2022	08:04	14,666 EUR	0,00	1
Frankfurt	24.06.2022	17:30	15,00 EUR	0,01	2
FINRA other OTC Issues	24.06.2022	20:44	15,90 USD	0,14	35
Düsseldorf	24.06.2022	19:30	14,984 EUR	0,00	15
Berlin	24.06.2022	08:08	14,782 EUR	0,00	1

# Firmenprofil

## Firmenlogo



## Kontakt details

TOYOTA MOTOR CORP.

- -


1 Toyota-cho - 471-8571 Toyota

Telefon 81-565-28-2121

Fax: 81-565-23-5800

E-mail: -

## PDF Downloads

 Unternehmensreport: TOYOTA MOTOR   
 CORP

## Firmenprofil

Toyota Motor Corp. ist ein Unternehmen mit Sitz in Toyota, Japan, das primär im Bereich Kraftfahrzeuge und Fahrzeugteile tätig ist. Das Unternehmen wurde im Jahr 1937 gegründet. Den Vorsitz in der Geschäftsführung hat Akio Toyoda. Die größten Anteilseigner sind Toyota Motor Corp., Toyota Industries Corp. und Nippon Life Insurance Co. Der Umsatz des Unternehmens betrug zum Ende des letzten Geschäftsjahres 31379.51 Mrd. JPY mit einem Gewinn von 2850.11 Mrd. JPY. Der Umsatz hat sich gegenüber dem vorherigen Geschäftsjahr um 15.3% vergrößert. Die derzeitige Marktkapitalisierung beträgt 29464.90 Mrd. JPY. Die Angaben zum Geschäftsjahresende beziehen sich auf den 31.03.2022. Die Sektorklassifizierung des Unternehmens basiert auf dem FactSet eigenen RBICS Sektorsystem.

## Vorstandsmitglieder

Akio Toyoda	Vorstandsmitglied
-------------	-------------------

## Aufsichtsrat

Takeshi Uchiyama	Aufsichtsratsvorsitzender
James Kuffner	Aufsichtsratsmitglied
Philip Craven	Aufsichtsratsmitglied
Ikuro Sugawara	Aufsichtsratsmitglied
Kenta Kon	Aufsichtsratsmitglied
Koji Kobayashi	Aufsichtsratsmitglied
Shigeru Hayakawa	Aufsichtsratsmitglied
Teiko Kudo	Aufsichtsratsmitglied