

TOYOTA MOTOR CORP

ISIN: JP3633400001 WKN:
7203

Übersicht

01.07.2022 21:41:12

Kurs

15,53 USD

Differenz  1,11% (0,17)

Stammdaten

ISIN	JP3633400001
Symbol	7203
Börse	FINRA other OTC Issues
Währung	USD
Branche	Kraftfahrzeugindustrie
Wertpapierkategorie	Aktie
Marktkapitalisierung (Mio)	200.156 EUR
Benchmark	NIKKEI 225

Marktdaten

Geld (Volumen)	-
Brief (Volumen)	-
Eröffnung	15,81 USD
Hoch	15,81 USD
Tief	15,258 USD
Schluss Vortag	15,36 USD
VWAP	15,379916 USD
Volumen (Stück)	34.809
Gehandeltes Volumen	533.399,01
Trades	28
Letztes Volumen	1.000

Futures und Optionen

Zugehörige Futures	-
Zugehörige Optionen	-









5J



Die Wertentwicklung der Vergangenheit lässt keine verlässlichen Rückschlüsse auf die zukünftige Entwicklung eines Finanzinstruments zu.

Quelle: FactSet

Aktuellstes Research

Instrument	Branchen	Märkte	
Datum	Überschrift		Download
29.06.2022		Global Equity Ratings	
29.06.2022		Aktienempfehlungen Global	
25.05.2022		Global Equity Ratings	
25.05.2022		Aktienempfehlungen Global	
04.05.2022		Global Equity Ratings	

Details

01.07.2022 21:41:12

Kurs

15,53 USD

Differenz ▲ 1,11% (0,17)

Stammdaten

ISIN	JP3633400001
Symbol	7203
Börse	FINRA other OTC Issues
Währung	USD
Branche	Kraftfahrzeugindustrie
Wertpapierkategorie	Aktie
Marktkapitalisierung (Mio)	200.156 EUR
Benchmark	NIKKEI 225

Marktdaten

Geld (Volumen)	-
Brief (Volumen)	-
Eröffnung	15,81 USD
Hoch	15,81 USD
Tief	15,258 USD
Schluss Vortag	15,36 USD
VWAP	15,379916 USD
Volumen (Stück)	34.809
Gehandeltes Volumen	533.399,01
Trades	28
Letztes Volumen	1.000

Performance und Risiko

	6M	1J	3J
Perf (%)	-15,60%	-11,33%	+23,25%
Perf (abs.)	-2,87	-1,99	+2,93
Beta	1,04	0,98	0,86
Volatilität	32,83	29,71	28,09

5J



Die Wertentwicklung der Vergangenheit lässt keine verlässlichen Rückschlüsse auf die zukünftige Entwicklung eines Finanzinstruments zu.

Quelle: FactSet

Kursdaten

Ø Kurs 5 Tage Ø Volumen 5 Tage (Stk.)	15,56 USD (16.181)
Ø Kurs 30 Tage Ø Volumen 30 Tage (Stk.)	16,03 USD (87.952)
Ø Kurs 100 Tage Ø Volumen 100 Tage (Stk.)	17,00 USD (57.851)
Ø Kurs 250 Tage Ø Volumen 250 Tage	17,35 USD (54.287)
Hoch seit 1.1. Datum	21,45 USD (18.01.2022)
Tief seit 1.1. Datum	14,85 USD (17.06.2022)
52 Wochen Hoch Datum	21,45 USD (18.01.2022)
52 Wochen Tief Datum	14,85 USD (17.06.2022)

Alle Börsen für TOYOTA MOTOR CORP

Börse	Datum	Zeit	Kurs	Gehandeltes Volumen	Trades
Wiener Börse	04.07.2022	17:32	14,84 EUR	0,00	2
Tradegate	04.07.2022	22:26	15,028 EUR	0,02	14
Tokyo Stock Exchange	04.07.2022	08:00	2.113,00 JPY	451,38	13.909
Stuttgart	04.07.2022	08:01	14,922 EUR	0,00	3
München	04.07.2022	08:00	14,88 EUR	0,00	1
London Stock Exchange	14.02.2022	09:01	2.182,00 JPY	5,24	1
Hannover	04.07.2022	08:01	14,756 EUR	0,00	1

Hamburg	04.07.2022	08:01	14,756 EUR	0,00	1
Frankfurt	04.07.2022	17:22	15,04 EUR	0,00	2
FINRA other OTC Issues	01.07.2022	21:41	15,53 USD	0,53	28
Düsseldorf	04.07.2022	19:31	14,934 EUR	0,00	15
Berlin	04.07.2022	08:08	14,868 EUR	0,00	1

Firmenprofil

Firmenlogo



Kontakt details

TOYOTA MOTOR CORP.

--

1, Toyota-cho, Toyota City - 471-8571 Aichi

Telefon 0565-28-2121

Fax: 0565-23-5708

E-mail: -

Firmenprofil

-

Vorstandsmitglieder

Akio Toyoda Vorstandsmitglied

Aufsichtsrat

Takeshi Uchiyamada Aufsichtsratsvorsitzender

James Kuffner Aufsichtsratsmitglied

Philip Craven Aufsichtsratsmitglied

Ikuro Sugawara Aufsichtsratsmitglied

Kenta Kon Aufsichtsratsmitglied

Koji Kobayashi Aufsichtsratsmitglied

Shigeru Hayakawa Aufsichtsratsmitglied

Teiko Kudo Aufsichtsratsmitglied