

HENKEL AG & CO VZ

ISIN: DE0006048432

WKN: 604843

Übersicht

13.06.2019 17:30:43

Kurs

96,88 CHF

Differenz  -3,41% (-3,42)

Stammdaten

ISIN	DE0006048432
Symbol	HEN3
Börse	SIX Swiss Exchange
Währung	CHF
Branche	Konsumgüter
Wertpapierkategorie	Aktie
Marktkapitalisierung (Mio)	25.717 EUR
Benchmark	DAX KURSINDEX


Marktdaten

Geld (Volumen)	50,00 CHF (2)
Brief (Volumen)	110,00 CHF (100)
Eröffnung	96,88 CHF
Hoch	96,88 CHF
Tief	96,88 CHF
Schluss Vortag	100,30 CHF
VWAP	61,72 CHF
Volumen (Stück)	45
Gehandeltes Volumen	4.359,60
Trades	2
Letztes Volumen	-

Futures und Optionen

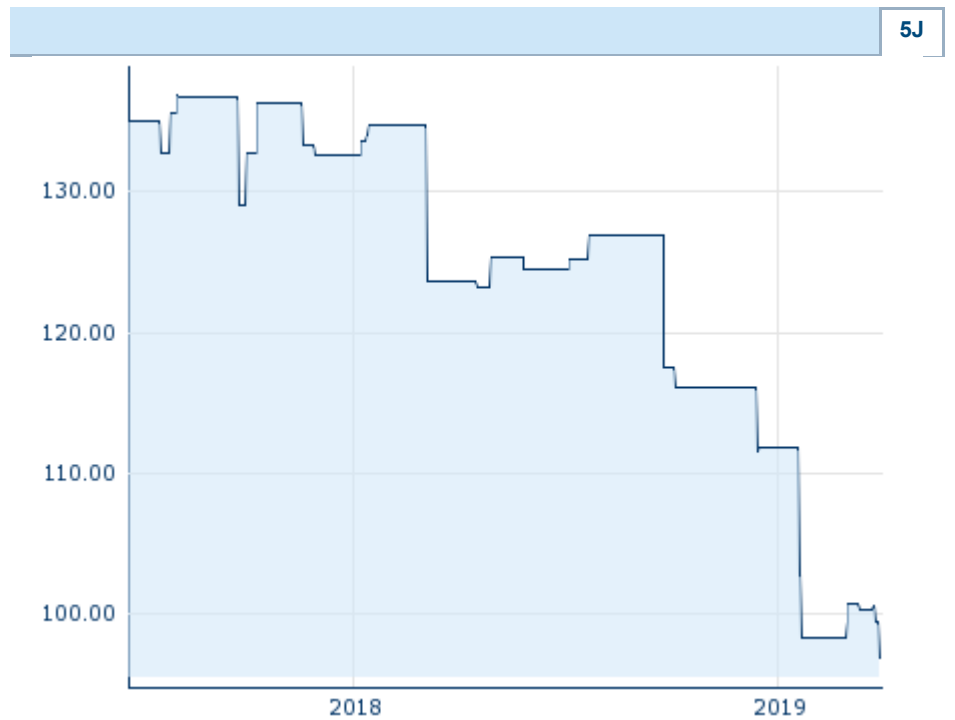
Zugehörige Futures	15
Zugehörige Optionen	-

PDF Downloads

Unternehmensreport: HENKEL AG & CO VZ 

Anzahl zugehöriger Erste Group Produkte











Produkttyp	# Produkte
Turbos	22
Express-Anleihen	1



Die Wertentwicklung der Vergangenheit lässt keine verlässlichen Rückschlüsse auf die zukünftige Entwicklung eines Finanzinstruments zu.

Quelle: FactSet

Aktuellstes Research

Instrument	Branchen	Märkte	
Datum	Überschrift		Download
04.05.2022		Global Equity Ratings	
04.05.2022		Aktienempfehlungen Global	
27.04.2022		Global Equity Ratings	
27.04.2022		Aktienempfehlungen Global	
14.04.2022		Global Equity Ratings	

Details

13.06.2019 17:30:43

Kurs

96,88 CHF

Differenz  -3,41% (-3,42)

Stammdaten

ISIN	DE0006048432
Symbol	HEN3
Börse	SIX Swiss Exchange
Währung	CHF
Branche	Konsumgüter
Wertpapierkategorie	Aktie
Marktkapitalisierung (Mio)	25.717 EUR
Benchmark	DAX KURSINDEX

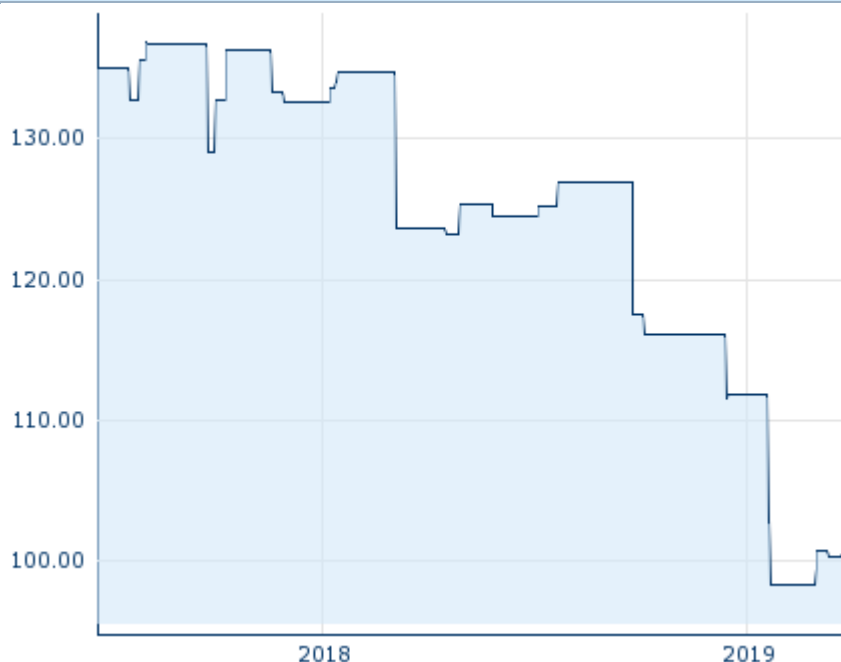
Marktdaten

Geld (Volumen)	50,00 CHF (2)
Brief (Volumen)	110,00 CHF (100)
Eröffnung	96,88 CHF
Hoch	96,88 CHF
Tief	96,88 CHF
Schluss Vortag	100,30 CHF
VWAP	61,72 CHF
Volumen (Stück)	45
Gehandeltes Volumen	4.359,60
Trades	2
Letztes Volumen	-

Performance und Risiko

	6M	1J	3J
Perf (%)	-	-	-
Perf (abs.)	-	-	-
Beta	0,64	0,62	0,64
Volatilität	-	-	6,58

5J



Die Wertentwicklung der Vergangenheit lässt keine verlässlichen Rückschlüsse auf die zukünftige Entwicklung eines Finanzinstruments zu.

Quelle: FactSet

Kursdaten

Ø Kurs 5 Tage Ø Volumen 5 Tage (Stk.)	- CHF (50.534)
Ø Kurs 30 Tage Ø Volumen 30 Tage (Stk.)	- CHF (92.861)
Ø Kurs 100 Tage Ø Volumen 100 Tage (Stk.)	62,13 CHF (36.139)
Ø Kurs 250 Tage Ø Volumen 250 Tage	97,71 CHF (17.218)
Hoch seit 1.1. Datum	- CHF (-)
Tief seit 1.1. Datum	- CHF (-)
52 Wochen Hoch Datum	- CHF (-)
52 Wochen Tief Datum	- CHF (-)

Anzahl zugehöriger Erste Group Produkte

Produkttyp	# Produkte
Turbos	22
Express-Anleihen	1

Alle Börsen für HENKEL AG & CO VZ

Börse 	Datum	Zeit	Kurs	Gehandeltes Volumen	Trades
Xetra	24.06.2022	17:36	60,36 EUR	29,45	7.197

Wiener Börse	24.06.2022	17:32	60,56 EUR	0,00	1
Tradegate	24.06.2022	22:26	60,60 EUR	0,41	73
Stuttgart	24.06.2022	21:55	60,36 EUR	0,01	151
SIX Swiss Exchange	01.04.2020	17:35	84,98 EUR	0,00	1
SIX Swiss Exchange	13.06.2019	17:30	96,88 CHF	0,00	2
München	24.06.2022	17:10	60,46 EUR	0,00	2
London Stock Exchange European Trade Reporting	24.06.2022	17:30	60,54 EUR	0,00	2
Hannover	24.06.2022	08:15	59,68 EUR	0,00	1
Hamburg	24.06.2022	13:31	60,00 EUR	0,00	2
Frankfurt	24.06.2022	16:35	60,68 EUR	0,01	4
FINRA other OTC Issues	17.06.2022	16:56	59,985 USD	0,03	1
Düsseldorf	24.06.2022	21:00	60,34 EUR	0,04	22
Budapest Stock Exchange	24.06.2022	17:20	24.015,00 HUF	0,36	1
Borsa Italiana MTF Global Equity Market	24.06.2022	17:35	59,72 EUR	0,00	1
Berlin	24.06.2022	08:01	59,56 EUR	0,00	1

Firmenprofil

Firmenlogo



Kontaktdetails

HENKEL AG & CO. KGAA

--

Henkelstrasse 67 - 40589 Düsseldorf

Telefon 49-211-797-0

Fax: 49-211-798-4008

E-mail: -

PDF Downloads

Unternehmensreport: HENKEL AG & CO VZ



Firmenprofil

Henkel AG & Co. KGaA ist ein Unternehmen mit Sitz in Düsseldorf, Deutschland, das primär im Bereich Haushaltsprodukte tätig ist. Das Unternehmen wurde im Jahr 1975 gegründet und beschäftigte zum Ende des letzten Geschäftsjahres 52450 Mitarbeiter. Den Vorsitz in der Geschäftsführung hat Carsten Knobel. Die größten Anteilseigner sind Henkel Family, Norges Bank Investment Management und Harris Associates LP. Der Umsatz des Unternehmens betrug zum Ende des letzten Geschäftsjahres 20.07 Mrd. EUR mit einem Gewinn von 1.63 Mrd. EUR. Der Umsatz hat sich gegenüber dem vorherigen Geschäftsjahr um 4.2% vergrößert. Die derzeitige Marktkapitalisierung beträgt 25.62 Mrd. EUR. Die Angaben zum Geschäftsjahresende beziehen sich auf den 31.12.2021. Die Sektorklassifizierung des Unternehmens basiert auf dem FactSet eigenen RBICS Sektorsystem.

Vorstandsmitglieder

Carsten Knobel	Vorstandsvorsitzender
Bruno Piacenza	Vorstandsmitglied
Jan-Dirk Auris	Vorstandsmitglied
Marco Swoboda	Vorstandsmitglied
Sylvie Nicol	Vorstandsmitglied
Wolfgang König	Vorstandsmitglied

Aufsichtsrat

Simone Bagel-Trah	Aufsichtsratsvorsitzender
Martina Seiler	Aufsichtsratsmitglied
Michael Kaschke	Aufsichtsratsmitglied
Andrea Pichottka	Aufsichtsratsmitglied
Barbara Kux	Aufsichtsratsmitglied
Benedikt-Richard von Herman	Aufsichtsratsmitglied
Birgit Helten-Kindlein	Aufsichtsratsmitglied
Dirk Thiede	Aufsichtsratsmitglied
Edgar Topsch	Aufsichtsratsmitglied
Jutta Bernicke	Aufsichtsratsmitglied
Lutz Bunnenberg	Aufsichtsratsmitglied
Michael Baumscheiper	Aufsichtsratsmitglied
Michael Vassiliadis	Aufsichtsratsmitglied
Philipp Scholz	Aufsichtsratsmitglied
Simone Menne	Aufsichtsratsmitglied