

ALLIANZ SE

ISIN:
DE0008404005
 WKN: **840400**

Übersicht

27.12.2019 17:35:49

Kurs
 267,30 CHF
Differenz ▲ 11,14% (26,80)

Stammdaten

ISIN DE0008404005
Symbol ALV
Börse SIX Swiss Exchange
Währung CHF
Branche Finanzsektor
Wertpapierkategorie Aktie
Marktkapitalisierung (Mio) 88.979 EUR
Benchmark DAX KURSINDEX

Marktdaten

Geld (Volumen) 268,00 CHF (3)
Brief (Volumen) 270,00 CHF (50)
Eröffnung 267,30 CHF
Hoch 267,30 CHF
Tief 267,30 CHF
Schluss Vortag 240,50 CHF
VWAP 190,78 CHF
Volumen (Stück) -
Gehandeltes Volumen -
Trades 1
Letztes Volumen -

Futures und Optionen

Zugehörige Futures 54
Zugehörige Optionen -

PDF Downloads

Unternehmensreport: ALLIANZ SE 







Anzahl zugehöriger Erste Group Produkte

Produkttyp	# Produkte
Turbos	26
Express-Anleihen	5



Die Wertentwicklung der Vergangenheit lässt keine verlässlichen Rückschlüsse auf die zukünftige Entwicklung eines Finanzinstruments zu.
Quelle: FactSet

Aktuellstes Research

Instrument	Branchen	Märkte	
Datum	Überschrift		Download
30.01.2023		Global Equity Ratings	
30.01.2023		Aktienempfehlungen Global	
09.01.2023		Global Equity Ratings	
09.01.2023		Aktienempfehlungen Global	
19.12.2022		Global Equity Ratings	

Details

27.12.2019 17:35:49

Kurs

267,30 CHF

Differenz ▲ 11,14% (26,80)

Stammdaten

ISIN	DE0008404005
Symbol	ALV
Börse	SIX Swiss Exchange
Währung	CHF
Branche	Finanzsektor
Wertpapierkategorie	Aktie
Marktkapitalisierung (Mio)	88.979 EUR
Benchmark	DAX KURSINDEX

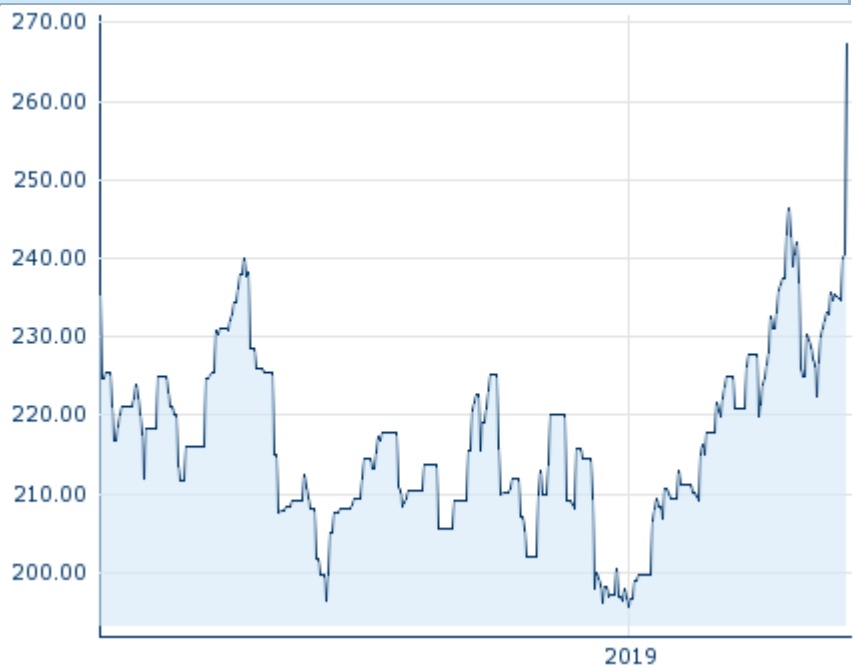
Marktdaten

Geld (Volumen)	268,00 CHF (3)
Brief (Volumen)	270,00 CHF (50)
Eröffnung	267,30 CHF
Hoch	267,30 CHF
Tief	267,30 CHF
Schluss Vortag	240,50 CHF
VWAP	190,78 CHF
Volumen (Stück)	-
Gehandeltes Volumen	-
Trades	1
Letztes Volumen	-

Performance und Risiko

	6M	1J	3J
Perf (%)	-	-	-
Perf (abs.)	-	-	-
Beta	0,79	0,88	1,05
Volatilität	-	-	1,54

5J



Die Wertentwicklung der Vergangenheit lässt keine verlässlichen Rückschlüsse auf die zukünftige Entwicklung eines Finanzinstruments zu.

Quelle: FactSet

Kursdaten

Ø Kurs 5 Tage Ø Volumen 5 Tage (Stk.)	- CHF (38.906)
Ø Kurs 30 Tage Ø Volumen 30 Tage (Stk.)	- CHF (102.973)
Ø Kurs 100 Tage Ø Volumen 100 Tage (Stk.)	- CHF (69.122)
Ø Kurs 250 Tage Ø Volumen 250 Tage	73,55 CHF (70.141)
Hoch seit 1.1. Datum	- CHF (-)
Tief seit 1.1. Datum	- CHF (-)
52 Wochen Hoch Datum	- CHF (-)
52 Wochen Tief Datum	- CHF (-)

Anzahl zugehöriger Erste Group Produkte

Produkttyp	# Produkte
Turbos	26
Express-Anleihen	5

Alle Börsen für ALLIANZ SE

Börse	Datum	Zeit	Kurs	Gehandeltes Volumen	Trades
Xetra	03.02.2023	17:39	220,75 EUR	202,62	6.658

Wiener Börse	03.02.2023	17:32	220,50 EUR	0,00	3
Tradegate	03.02.2023	22:26	220,60 EUR	17,77	823
Stuttgart	03.02.2023	21:55	220,00 EUR	1,82	188
SIX Swiss Exchange	03.02.2023	17:35	220,20 EUR	0,00	1
SIX Swiss Exchange	27.12.2019	17:35	267,30 CHF	0,00	1
München	03.02.2023	20:09	220,55 EUR	0,05	13
London Stock Exchange European Trade Reporting	03.02.2023	17:30	220,00 EUR	2,20	8
Hannover	03.02.2023	11:40	220,30 EUR	0,01	2
Hamburg	03.02.2023	18:54	220,35 EUR	0,12	12
Frankfurt	03.02.2023	19:19	220,30 EUR	1,03	50
FINRA other OTC Issues	03.02.2023	20:55	239,125 USD	0,21	8
Düsseldorf	03.02.2023	21:04	219,95 EUR	0,00	2
Budapest Stock Exchange	30.01.2023	17:20	86.300,00 HUF	0,09	1
Bucharest Stock Exchange	19.01.2023	10:34	1.083,80 RON	0,00	1
Borsa Italiana MTF Trading After Hours	30.01.2023	18:50	213,60 EUR	0,00	1
Borsa Italiana MTF Global Equity Market	03.02.2023	17:35	220,55 EUR	0,35	34
Berlin	03.02.2023	17:50	220,50 EUR	0,00	2
BX Swiss	31.01.2023	18:00	220,997 CHF	0,01	1

Firmenprofil

Firmenlogo



Kontaktdetails

ALLIANZ SE

--

Königinstraße 28 - 80802 München

Telefon 49-89-3800-7555

Fax: 49-89-3800-3899

E-mail: info@allianz.com

PDF Downloads

Unternehmensreport: ALLIANZ SE



Firmenprofil

Allianz SE ist ein Unternehmen mit Sitz in München, Deutschland, das primär im Bereich Versicherungsdienstleistungen tätig ist. Das Unternehmen wurde im Jahr 1890 gegründet und beschäftigte zum Ende des letzten Geschäftsjahres 152840 Mitarbeiter. Den Vorsitz in der Geschäftsführung hat Oliver Bäte. Die größten Anteilseigner sind Allianz Global Investors GmbH, The Vanguard Group, Inc. und Norges Bank Investment Management. Der Umsatz des Unternehmens betrug zum Ende des letzten Geschäftsjahres 110.49 Mrd. EUR mit einem Gewinn von 6.56 Mrd. EUR. Der Umsatz hat sich gegenüber dem vorherigen Geschäftsjahr um -7.1% verringert. Die derzeitige Marktkapitalisierung beträgt 89.08 Mrd. EUR. Die Angaben zum Geschäftsjahresende beziehen sich auf den 31.12.2021. Die Sektorklassifizierung des Unternehmens basiert auf dem FactSet eigenen RBICS Sektorsystem.

Vorstandsmitglieder

Oliver Bäte	Vorstandsvorsitzender
Andreas Wimmer	Vorstandsmitglied
Günther Thallinger	Vorstandsmitglied
Barbara Karuth-Zelle	Vorstandsmitglied
Christopher Townsend	Vorstandsmitglied
Giulio Terzariol	Vorstandsmitglied
Iván de la Sota	Vorstandsmitglied
Klaus-Peter Röhler	Vorstandsmitglied
Renate Wagner	Vorstandsmitglied
Sergio Balbinot	Vorstandsmitglied
Sirma Boshnakova	Vorstandsmitglied

Aufsichtsrat

Michael Diekmann	Aufsichtsratsvorsitzender
Friedrich Eichiner	Aufsichtsratsmitglied
Christine Bosse	Aufsichtsratsmitglied
Frank Kirsch	Aufsichtsratsmitglied
Gabriele Burkhardt-Berg	Aufsichtsratsmitglied
Herbert Hainer	Aufsichtsratsmitglied
Jean-Claude Le Goaër	Aufsichtsratsmitglied
Jürgen Lawrenz	Aufsichtsratsmitglied
Martina Grundler	Aufsichtsratsmitglied
Primiano di Paolo	Aufsichtsratsmitglied
Rashmy Chatterjee	Aufsichtsratsmitglied
Sophie Boissard	Aufsichtsratsmitglied