

COMMERZBANK AG

ISIN: DE000CBK1001

WKN: CBK100

Übersicht

28.09.2022 16:54:05

Kurs

35,87 RON

Differenz  -6,49% (-2,49)

Stammdaten

ISIN	DE000CBK1001
Symbol	CBK
Börse	Bucharest Stock Exchange
Währung	RON
Branche	Diverse
Wertpapierkategorie	Aktie
Marktkapitalisierung (Mio)	9.112 EUR
Benchmark	DAX KURSINDEX

Marktdaten

Geld (Volumen)	35,79 RON (1.000)
Brief (Volumen)	36,00 RON (100)
Eröffnung	36,54 RON
Hoch	36,54 RON
Tief	35,10 RON
Schluss Vortag	38,36 RON
VWAP	35,598814 RON
Volumen (Stück)	1.433
Gehandeltes Volumen	51.013,10
Trades	26
Letztes Volumen	20

Futures und Optionen

Zugehörige Futures	15
Zugehörige Optionen	-

PDF Downloads

Unternehmensreport: COMMERZBANK AG 











5J



Die Wertentwicklung der Vergangenheit lässt keine verlässlichen Rückschlüsse auf die zukünftige Entwicklung eines Finanzinstruments zu.

Quelle: FactSet

Aktuellstes Research

Instrument	Branchen	Märkte	
Datum		Überschrift	Download
04.05.2022		Global Equity Ratings	
04.05.2022		Aktienempfehlungen Global	
27.04.2022		Global Equity Ratings	
27.04.2022		Aktienempfehlungen Global	
14.04.2022		Global Equity Ratings	

Details

28.09.2022 16:54:05

Kurs

35,87 RON

Differenz ▼ -6,49% (-2,49)

Stammdaten

ISIN	DE000CBK1001
Symbol	CBK
Börse	Bucharest Stock Exchange
Währung	RON
Branche	Diverse
Wertpapierkategorie	Aktie
Marktkapitalisierung (Mio)	9.112 EUR
Benchmark	DAX KURSINDEX

Marktdaten

Geld (Volumen)	35,79 RON (1.000)
Brief (Volumen)	36,00 RON (100)
Eröffnung	36,54 RON
Hoch	36,54 RON
Tief	35,10 RON
Schluss Vortag	38,36 RON
VWAP	35,598814 RON
Volumen (Stück)	1.433
Gehandeltes Volumen	51.013,10
Trades	26
Letztes Volumen	20

Performance und Risiko

	6M	1J	3J
Perf (%)	-0,62%	+28,96%	+39,19%
Perf (abs.)	-0,23	+8,06	+10,10
Beta	1,54	1,52	1,43
Volatilität	55,83	56,10	50,99

5J



Die Wertentwicklung der Vergangenheit lässt keine verlässlichen Rückschlüsse auf die zukünftige Entwicklung eines Finanzinstruments zu.

Quelle: FactSet

Kursdaten

Ø Kurs 5 Tage Ø Volumen 5 Tage (Stk.)	38,51 RON (1.368)
Ø Kurs 30 Tage Ø Volumen 30 Tage (Stk.)	34,95 RON (1.191)
Ø Kurs 100 Tage Ø Volumen 100 Tage (Stk.)	34,43 RON (1.714)
Ø Kurs 250 Tage Ø Volumen 250 Tage	33,86 RON (1.508)
Hoch seit 1.1. Datum	46,12 RON (21.02.2022)
Tief seit 1.1. Datum	25,99 RON (07.03.2022)
52 Wochen Hoch Datum	46,12 RON (21.02.2022)
52 Wochen Tief Datum	25,99 RON (07.03.2022)

Arbitrage Ansichten

Börse	Datum	Zeit	Kurs	Gehandeltes Volumen	Trades
Xetra	28.09.2022	17:35	7,276 EUR	68,29	10.190
Wiener Börse	28.09.2022	17:32	7,278 EUR	0,01	3
Tradegate	28.09.2022	20:47	7,316 EUR	9,51	708
Stuttgart	28.09.2022	20:45	7,286 EUR	0,37	98
SIX Swiss Exchange	08.08.2022	17:36	6,922 CHF	0,00	1
München	28.09.2022	13:02	7,15 EUR	0,03	5
London Stock Exchange European Trade Reporting	28.09.2022	17:30	7,276 EUR	0,00	1

Hannover	28.09.2022	08:15	7,366 EUR	0,00	1
Hamburg	28.09.2022	12:22	7,206 EUR	0,03	4
Frankfurt	28.09.2022	18:52	7,336 EUR	0,39	28
FINRA other OTC Issues	21.09.2022	15:30	7,69 USD	0,00	1
Düsseldorf	28.09.2022	18:31	7,282 EUR	0,00	11
Budapest Stock Exchange	28.09.2022	17:20	2.954,50 HUF	0,18	2
Bucharest Stock Exchange	28.09.2022	16:54	35,87 RON	0,05	26
Borsa Italiana MTF Global Equity Market	28.09.2022	17:35	7,216 EUR	0,01	1
Berlin	28.09.2022	11:00	7,154 EUR	0,02	4

Firmenprofil

Firmenlogo



Kontaktdetails

COMMERZBANK AG

- -

Kaiserplatz - 60261 Frankfurt

Telefon 49-69-136-20

Fax: -

E-mail: info@commerzbank.com

PDF Downloads

Unternehmensreport: COMMERZBANK AG

Firmenprofil

Commerzbank AG ist ein Unternehmen mit Sitz in Frankfurt, Deutschland, das primär im Bereich Bankdienstleistungen tätig ist. Das Unternehmen wurde im Jahr 1952 gegründet und beschäftigte zum Ende des letzten Geschäftsjahres 46218 Mitarbeiter. Den Vorsitz in der Geschäftsführung hat Dr. Manfred Knof. Die größten Anteilseigner sind Government of Germany, Norges Bank Investment Management und Cerberus Capital Management LP. Der Umsatz des Unternehmens betrug zum Ende des letzten Geschäftsjahres 12.15 Mrd. EUR mit einem Gewinn von 431.00 Mio. EUR. Der Umsatz hat sich gegenüber dem vorherigen Geschäftsjahr um 6.3% vergrößert. Die derzeitige Marktkapitalisierung beträgt 9.85 Mrd. EUR. Die Angaben zum Geschäftsjahresende beziehen sich auf den 31.12.2021. Die Sektorklassifizierung des Unternehmens basiert auf dem FactSet eigenen RBICS Sektorsystem.

Vorstandsmitglieder

Manfred Knof	Vorstandsvorsitzender
Bettina Orlopp	Vorstandsmitglied
Jörg Oliveri del Castillo-Schulz	Vorstandsmitglied
Marcus Chromik	Vorstandsmitglied
Michael Kotzbauer	Vorstandsmitglied
Sabine Schmittroth (bis 31.12.2022)	Vorstandsmitglied
Thomas Schaufler	Vorstandsmitglied

Aufsichtsrat

Helmut Gottschalk	Aufsichtsratsvorsitzender
Bettina Orlopp	Aufsichtsratsmitglied
Frank Czichowski	Aufsichtsratsmitglied
Gertrude Tumpel-Gugerell	Aufsichtsratsmitglied
Jutta A. Dönges	Aufsichtsratsmitglied
Alexander Boursanoff	Aufsichtsratsmitglied
Alexandra Krieger	Aufsichtsratsmitglied
Burkhard Keese	Aufsichtsratsmitglied
Caroline Seifert	Aufsichtsratsmitglied
Daniela Mattheus	Aufsichtsratsmitglied
Frank Westhoff	Aufsichtsratsmitglied
Gunnar de Buhr	Aufsichtsratsmitglied
Heike Anscheit	Aufsichtsratsmitglied
Kerstin Jerchel	Aufsichtsratsmitglied
Monika Fink	Aufsichtsratsmitglied
Ralf Wittmann	Aufsichtsratsmitglied
Robin Stalker	Aufsichtsratsmitglied
Sabine Ursula Dietrich	Aufsichtsratsmitglied
Stefan Burghardt	Aufsichtsratsmitglied
Stefan Jennes	Aufsichtsratsmitglied