

# COMMERZBANK AG

ISIN: DE000CBK1001

WKN: CBK100

## Übersicht

30.09.2022 09:16:01

**Kurs**

35,77 RON

**Differenz**  2,05% (0,72)

### Stammdaten

ISIN	DE000CBK1001
Symbol	CBK
Börse	Bucharest Stock Exchange
Währung	RON
Branche	Diverse
Wertpapierkategorie	Aktie
Marktkapitalisierung (Mio)	9.195 EUR
Benchmark	DAX KURSINDEX

### Marktdaten

Geld (Volumen)	35,99 RON (1.000)
Brief (Volumen)	36,20 RON (75)
Eröffnung	35,57 RON
Hoch	35,77 RON
Tief	35,57 RON
Schluss Vortag	35,05 RON
VWAP	35,681111 RON
Volumen (Stück)	270
Gehandeltes Volumen	9.633,90
Trades	3
Letztes Volumen	150

### Futures und Optionen

Zugehörige Futures	15
Zugehörige Optionen	-

### PDF Downloads

Unternehmensreport: COMMERZBANK AG 





5J



Die Wertentwicklung der Vergangenheit lässt keine verlässlichen Rückschlüsse auf die zukünftige Entwicklung eines Finanzinstruments zu.

Quelle: FactSet

### Aktuellstes Research

Instrument	Branchen	Märkte	
Datum	Überschrift		Download
04.05.2022		Global Equity Ratings	
04.05.2022		Aktienempfehlungen Global	
27.04.2022		Global Equity Ratings	
27.04.2022		Aktienempfehlungen Global	
14.04.2022		Global Equity Ratings	

# Details

30.09.2022 09:16:01

**Kurs**

35,77 RON

Differenz ▲ 2,05% (0,72)

**Stammdaten**

ISIN	DE000CBK1001
Symbol	CBK
Börse	Bucharest Stock Exchange
Währung	RON
Branche	Diverse
Wertpapierkategorie	Aktie
Marktkapitalisierung (Mio)	9.195 EUR
Benchmark	DAX KURSINDEX

**Marktdaten**

Geld (Volumen)	35,99 RON (1.000)
Brief (Volumen)	36,20 RON (75)
Eröffnung	35,57 RON
Hoch	35,77 RON
Tief	35,57 RON
Schluss Vortag	35,05 RON
VWAP	35,681111 RON
Volumen (Stück)	270
Gehandeltes Volumen	9.633,90
Trades	3
Letztes Volumen	150

**Performance und Risiko**

	6M	1J	3J
Perf (%)	-1,89%	+27,05%	+37,87%
Perf (abs.)	-0,69	+7,62	+9,83
Beta	1,51	1,51	1,43
Volatilität	54,83	56,19	50,98

5J



Die Wertentwicklung der Vergangenheit lässt keine verlässlichen Rückschlüsse auf die zukünftige Entwicklung eines Finanzinstruments zu.

Quelle: FactSet

**Kursdaten**

Ø Kurs 5 Tage   Ø Volumen 5 Tage (Stk.)	36,79 RON (1.197)
Ø Kurs 30 Tage   Ø Volumen 30 Tage (Stk.)	34,98 RON (1.249)
Ø Kurs 100 Tage   Ø Volumen 100 Tage (Stk.)	34,51 RON (1.681)
Ø Kurs 250 Tage   Ø Volumen 250 Tage	33,93 RON (1.517)
Hoch seit 1.1.   Datum	46,12 RON (21.02.2022)
Tief seit 1.1.   Datum	25,99 RON (07.03.2022)
52 Wochen Hoch   Datum	46,12 RON (21.02.2022)
52 Wochen Tief   Datum	25,99 RON (07.03.2022)

**Arbitrage Ansichten**

Börse	Datum	Zeit	Kurs	Gehandeltes Volumen	Trades
Xetra	30.09.2022	17:43	7,342 EUR	40,18	6.531
Wiener Börse	30.09.2022	17:32	7,332 EUR	0,01	4
Tradegate	30.09.2022	22:26	7,264 EUR	6,78	405
Stuttgart	30.09.2022	21:55	7,264 EUR	0,23	72
SIX Swiss Exchange	08.08.2022	17:36	6,922 CHF	0,00	1
München	30.09.2022	14:55	7,31 EUR	0,01	3
London Stock Exchange European Trade Reporting	30.09.2022	17:46	7,342 EUR	0,18	3

Hannover	30.09.2022	15:45	7,232 EUR	0,00	2
Hamburg	30.09.2022	08:15	7,146 EUR	0,00	1
Frankfurt	30.09.2022	16:02	7,274 EUR	0,03	7
FINRA other OTC Issues	29.09.2022	19:42	7,0117 USD	0,02	1
Düsseldorf	30.09.2022	20:54	7,294 EUR	0,01	10
Budapest Stock Exchange	29.09.2022	17:20	2.961,00 HUF	1,06	2
Bucharest Stock Exchange	30.09.2022	09:16	35,77 RON	0,01	3
Borsa Italiana MTF Global Equity Market	30.09.2022	17:35	7,35 EUR	0,01	1
Berlin	30.09.2022	12:27	7,25 EUR	0,01	3

# Firmenprofil

## Firmenlogo



### Kontakt details

COMMERZBANK AG

- -

Kaiserplatz - 60261 Frankfurt

Telefon 49-69-136-20

Fax: -

E-mail: [info@commerzbank.com](mailto:info@commerzbank.com)

### PDF Downloads

 Unternehmensreport: COMMERZBANK AG 

## Firmenprofil

Commerzbank AG ist ein Unternehmen mit Sitz in Frankfurt, Deutschland, das primär im Bereich Bankdienstleistungen tätig ist. Das Unternehmen wurde im Jahr 1952 gegründet und beschäftigte zum Ende des letzten Geschäftsjahres 46218 Mitarbeiter. Den Vorsitz in der Geschäftsführung hat Dr. Manfred Knof. Die größten Anteilseigner sind Government of Germany, Norges Bank Investment Management und Cerberus Capital Management LP. Der Umsatz des Unternehmens betrug zum Ende des letzten Geschäftsjahres 12.15 Mrd. EUR mit einem Gewinn von 431.00 Mio. EUR. Der Umsatz hat sich gegenüber dem vorherigen Geschäftsjahr um 6.3% vergrößert. Die derzeitige Marktkapitalisierung beträgt 9.71 Mrd. EUR. Die Angaben zum Geschäftsjahresende beziehen sich auf den 31.12.2021. Die Sektorklassifizierung des Unternehmens basiert auf dem FactSet eigenen RBICS Sektorsystem.

### Vorstandsmitglieder

Manfred Knof	Vorstandsvorsitzender
Bettina Orlopp	Vorstandsmitglied
Jörg Oliveri del Castillo-Schulz	Vorstandsmitglied
Marcus Chromik	Vorstandsmitglied
Michael Kotzbauer	Vorstandsmitglied
Sabine Schmittroth (bis 31.12.2022)	Vorstandsmitglied
Thomas Schaufler	Vorstandsmitglied

### Aufsichtsrat

Helmut Gottschalk	Aufsichtsratsvorsitzender
Bettina Orlopp	Aufsichtsratsmitglied
Frank Czichowski	Aufsichtsratsmitglied
Gertrude Tumpel-Gugerell	Aufsichtsratsmitglied
Jutta A. Dönges	Aufsichtsratsmitglied
Alexander Boursanoff	Aufsichtsratsmitglied
Alexandra Krieger	Aufsichtsratsmitglied
Burkhard Keese	Aufsichtsratsmitglied
Caroline Seifert	Aufsichtsratsmitglied
Daniela Mattheus	Aufsichtsratsmitglied
Frank Westhoff	Aufsichtsratsmitglied
Gunnar de Buhr	Aufsichtsratsmitglied
Heike Anscheit	Aufsichtsratsmitglied
Kerstin Jerchel	Aufsichtsratsmitglied
Monika Fink	Aufsichtsratsmitglied
Ralf Wittmann	Aufsichtsratsmitglied
Robin Stalker	Aufsichtsratsmitglied
Sabine Ursula Dietrich	Aufsichtsratsmitglied
Stefan Burghardt	Aufsichtsratsmitglied
Stefan Jennes	Aufsichtsratsmitglied