

## CONTINENTAL AG

ISIN: DE0005439004 WKN: 543900

## Übersicht

02.06.2023 16:26:55

## Kurs

330,50 RON

Differenz ▲ 6,07% (18,90)

## Stammdaten

ISIN	DE0005439004
Symbol	CON
Börse	Bucharest Stock Exchange
Währung	RON
Branche	Kraftfahrzeugindustrie
Wertpapierkategorie	Aktie
Marktkapitalisierung (Mio)	13.336 EUR
Benchmark	DAX KURSINDEX

## Marktdaten

Geld (Volumen)	330,10 RON (200)
Brief (Volumen)	333,00 RON (10)
Eröffnung	324,60 RON
Hoch	330,50 RON
Tief	324,60 RON
Schluss Vortag	311,60 RON
VWAP	327,746341 RON
Volumen (Stück)	41
Gehandeltes Volumen	13.437,60
Trades	4
Letztes Volumen	10

## Futures und Optionen

Zugehörige Futures	38
Zugehörige Optionen	-

## PDF Downloads

Unternehmensreport: CONTINENTAL AG 











5J



Die Wertentwicklung der Vergangenheit lässt keine verlässlichen Rückschlüsse auf die zukünftige Entwicklung eines Finanzinstruments zu.

Quelle: FactSet

## Aktuellstes Research

Instrument	Branchen	Märkte	
Datum		Überschrift	Download
04.05.2022		Global Equity Ratings	
04.05.2022		Aktienempfehlungen Global	
27.04.2022		Global Equity Ratings	
27.04.2022		Aktienempfehlungen Global	
14.04.2022		Global Equity Ratings	

## Details

02.06.2023 16:26:55

## Kurs

330,50 RON

Differenz ▲ 6,07% (18,90)

## Stammdaten

ISIN	DE0005439004
Symbol	CON
Börse	Bucharest Stock Exchange
Währung	RON
Branche	Kraftfahrzeugindustrie
Wertpapierkategorie	Aktie
Marktkapitalisierung (Mio)	13.336 EUR
Benchmark	DAX KURSINDEX

## Marktdaten

Geld (Volumen)	330,10 RON (200)
Brief (Volumen)	333,00 RON (10)
Eröffnung	324,60 RON
Hoch	330,50 RON
Tief	324,60 RON
Schluss Vortag	311,60 RON
VWAP	327,746341 RON
Volumen (Stück)	41
Gehandeltes Volumen	13.437,60
Trades	4
Letztes Volumen	10

## Performance und Risiko

	6M	1J	3J
Perf (%)	+18,33%	-6,90%	-17,30%
Perf (abs.)	+51,20	-24,50	-69,14
Beta	1,74	1,75	1,41
Volatilität	57,13	52,33	51,57

5J



Die Wertentwicklung der Vergangenheit lässt keine verlässlichen Rückschlüsse auf die zukünftige Entwicklung eines Finanzinstruments zu.

Quelle: FactSet

## Kursdaten

Ø Kurs 5 Tage   Ø Volumen 5 Tage (Stk.)	326,36 RON (43)
Ø Kurs 30 Tage   Ø Volumen 30 Tage (Stk.)	325,94 RON (30)
Ø Kurs 100 Tage   Ø Volumen 100 Tage (Stk.)	311,42 RON (48)
Ø Kurs 250 Tage   Ø Volumen 250 Tage	321,10 RON (64)
Hoch seit 1.1.   Datum	383,50 RON (08.03.2023)
Tief seit 1.1.   Datum	293,40 RON (03.01.2023)
52 Wochen Hoch   Datum	383,50 RON (08.03.2023)
52 Wochen Tief   Datum	223,00 RON (30.09.2022)

## Arbitrage Ansichten

Börse	Datum	Zeit	Kurs	Gehandeltes Volumen	Trades
Xetra	02.06.2023	17:35	66,68 EUR	31,79	3.914
Wiener Börse	02.06.2023	17:32	66,74 EUR	0,00	2
Tradegate	02.06.2023	22:26	66,52 EUR	1,81	211
Stuttgart	02.06.2023	21:55	66,26 EUR	0,47	172
SIX Swiss Exchange	14.04.2020	17:35	65,4277 EUR	0,00	1
SIX Swiss Exchange	20.06.2019	17:30	144,60 CHF	0,02	3
München	02.06.2023	20:52	66,28 EUR	0,03	4

London Stock Exchange European Trade Reporting	02.06.2023	17:30	66,93 EUR	0,00	2
Hannover	02.06.2023	08:16	63,34 EUR	0,00	1
Hamburg	02.06.2023	08:16	63,34 EUR	0,00	1
Frankfurt	02.06.2023	17:18	66,96 EUR	0,03	7
FINRA other OTC Issues	02.06.2023	21:34	70,3799 USD	0,02	5
Euronext Milan MTF Global Equity Market	02.06.2023	17:44	67,00 EUR	0,05	7
Düsseldorf	02.06.2023	08:10	63,34 EUR	0,00	1
Bucharest Stock Exchange	02.06.2023	16:26	330,50 RON	0,01	4
Berlin	02.06.2023	12:37	65,42 EUR	0,00	2
BX Swiss	03.04.2023	18:00	69,262 CHF	0,23	3

# Firmenprofil

## Firmenlogo



### Kontaktdetails

CONTINENTAL AG

--

Vahrenwalder Strasse 9 - 30165 Hannover

Telefon+49-511-938-12203

Fax: +49-511-938-1080

E-mail: mail\_service@conti.de

### PDF Downloads

 Unternehmensreport: CONTINENTAL AG 

### Firmenprofil

Continental AG ist ein Unternehmen mit Sitz in Hannover, Deutschland, das primär im Bereich Kraftfahrzeuge und Fahrzeugteile tätig ist. Das Unternehmen wurde im Jahr 1871 gegründet und beschäftigte zum Ende des letzten Geschäftsjahres 199038 Mitarbeiter. Den Vorsitz in der Geschäftsführung hat Nikolai Setzer. Die größten Anteilseigner sind INA-Holding Schaeffler GmbH & Co. KG, Harris Associates LP und Templeton Global Advisors Ltd. Der Umsatz des Unternehmens betrug zum Ende des letzten Geschäftsjahres 39.41 Mrd. EUR mit einem Gewinn von 66.60 Mio. EUR. Der Umsatz hat sich gegenüber dem vorherigen Geschäftsjahr um 16.7% vergrößert. Die derzeitige Marktkapitalisierung beträgt 13.68 Mrd. EUR. Die Angaben zum Geschäftsjahresende beziehen sich auf den 31.12.2022. Die Sektorklassifizierung des Unternehmens basiert auf dem FactSet eigenen RBICS Sektorsystem.

### Vorstandsmitglieder

Nikolai Setzer	Vorstandsvorsitzender
Ariane Reinhart	Vorstandsmitglied
Christian Kötz	Vorstandsmitglied
Information Technology	Vorstandsmitglied
Philip Nelles	Vorstandsmitglied

### Aufsichtsrat

Wolfgang W. Reitzle	Aufsichtsratsvorsitzender
Gunter Dunkel	Aufsichtsratsmitglied
Rolf Nonnenmacher	Aufsichtsratsmitglied
Carmen Löffler	Aufsichtsratsmitglied
Christiane Benner	Aufsichtsratsmitglied
Dirk Nordmann	Aufsichtsratsmitglied
Dorothea von Boxberg	Aufsichtsratsmitglied
Elke Volkmann	Aufsichtsratsmitglied
Francesco Grioli	Aufsichtsratsmitglied
Georg F. W. Schaeffler	Aufsichtsratsmitglied
Hasan Allak	Aufsichtsratsmitglied
Isabel Corinna Knauf	Aufsichtsratsmitglied
Jörg Schönfelder	Aufsichtsratsmitglied
Klaus Rosenfeld	Aufsichtsratsmitglied
Lorenz Pfau	Aufsichtsratsmitglied
Michael Iglhaut	Aufsichtsratsmitglied
Sabine Neuß	Aufsichtsratsmitglied
Satish Khatu	Aufsichtsratsmitglied
Stefan Scholz	Aufsichtsratsmitglied
Stefan E. Buchner	Aufsichtsratsmitglied