

STARBUCKS CORP

ISIN: US8552441094

WKN: 855244109

Übersicht

30.11.2022 17:30:00

Kurs

98,705 USD

Differenz  -0,47% (-0,47)

Stammdaten

ISIN US8552441094

Symbol SBUX

Börse London Stock
Exchange European
Trade Reporting

Währung USD

Branche Konsumgüter

Wertpapierkategorie Aktie

Marktkapitalisierung
(Mio) 113.598 EUR

Benchmark S&P 500

Marktdaten

Geld (Volumen) 93,77 USD (1.500)

Brief (Volumen) 103,64 USD
(1.500)

Eröffnung 99,165 USD

Hoch 99,165 USD

Tief 98,705 USD

Schluss Vortag 99,17 USD

VWAP 98,90 USD

Volumen (Stück) 135

Gehandeltes
Volumen -

Trades 6


Letztes Volumen -

Futures und Optionen

Zugehörige Futures -

Zugehörige Optionen -

PDF Downloads

Unternehmensreport: STARBUCKS
CORP 











5J



Die Wertentwicklung der Vergangenheit lässt keine verlässlichen Rückschlüsse auf die zukünftige Entwicklung eines Finanzinstruments zu.

Quelle: FactSet

Aktuellstes Research

Instrument	Branchen	Märkte	
Datum		Überschrift	Download
28.11.2022		Global Equity Ratings	
28.11.2022		Aktienempfehlungen Global	
18.11.2022		Global Equity Ratings	
18.11.2022		Aktienempfehlungen Global	
31.10.2022		Aktienempfehlungen Global	

Details

30.11.2022 17:30:00

Kurs

98,705 USD

Differenz  -0,47% (-0,47)

Stammdaten

ISIN	US8552441094
Symbol	SBUX
Börse	London Stock Exchange European Trade Reporting
Währung	USD
Branche	Konsumgüter
Wertpapierkategorie	Aktie
Marktkapitalisierung (Mio)	113.598 EUR
Benchmark	S&P 500

Marktdaten

Geld (Volumen)	93,77 USD (1.500)
Brief (Volumen)	103,64 USD (1.500)
Eröffnung	99,165 USD
Hoch	99,165 USD
Tief	98,705 USD
Schluss Vortag	99,17 USD
VWAP	98,90 USD
Volumen (Stück)	135
Gehandeltes Volumen	-
Trades	6
Letztes Volumen	-

Performance und Risiko

	6M	1J	3J
Perf (%)	+30,56%	-10,42%	+15,26%
Perf (abs.)	+23,11	-11,49	+13,07
Beta	0,97	1,09	1,10
Volatilität	35,17	34,36	34,58

5J



Die Wertentwicklung der Vergangenheit lässt keine verlässlichen Rückschlüsse auf die zukünftige Entwicklung eines Finanzinstruments zu.

Quelle: FactSet

Kursdaten

Ø Kurs 5 Tage Ø Volumen 5 Tage (Stk.)	99,143 USD (910)
Ø Kurs 30 Tage Ø Volumen 30 Tage (Stk.)	92,805 USD (568)
Ø Kurs 100 Tage Ø Volumen 100 Tage (Stk.)	87,930 USD (3.017)
Ø Kurs 250 Tage Ø Volumen 250 Tage	88,614 USD (6.118)
Hoch seit 1.1. Datum	116,900 USD (04.01.2022)
Tief seit 1.1. Datum	68,585 USD (13.05.2022)
52 Wochen Hoch Datum	116,900 USD (04.01.2022)
52 Wochen Tief Datum	68,585 USD (13.05.2022)

Arbitrage Ansichten

Börse 	Datum	Zeit	Kurs	Gehandeltes Volumen	Trades
Xetra	30.11.2022	17:35	95,84 EUR	0,07	21
Wiener Börse	30.11.2022	17:32	95,81 EUR	0,00	2
Tradegate	30.11.2022	22:26	98,20 EUR	0,76	73
Stuttgart	30.11.2022	21:55	98,04 EUR	0,01	4
SIX Swiss Exchange	16.11.2022	17:36	78,00 USD	0,00	1
SIX Swiss Exchange	11.10.2022	17:35	84,00 CHF	0,00	1
Nasdaq	30.11.2022	22:00	102,20 USD	1.514,19	105.746

München	30.11.2022	08:01	95,24 EUR	0,00	1
London Stock Exchange European Trade Reporting	30.11.2022	17:30	98,705 USD	0,00	6
Hong Kong Stock Exchange	28.04.2018	04:11	58,00 HKD	-	-
Hannover	30.11.2022	08:01	95,36 EUR	0,00	1
Hamburg	30.11.2022	08:01	95,36 EUR	0,00	1
Frankfurt	30.11.2022	18:48	95,98 EUR	0,01	4
Düsseldorf	30.11.2022	21:00	96,84 EUR	0,00	11
Borsa Italiana MTF Trading After Hours	05.07.2022	18:35	73,50 EUR	0,00	1
Borsa Italiana MTF Global Equity Market	30.11.2022	17:35	95,97 EUR	0,00	1
Berlin	30.11.2022	08:08	94,99 EUR	0,00	1

Firmenprofil

Firmenlogo



Kontakt details

STARBUCKS CORP.

--

2401 Utah Avenue South - 98134-1435
Seattle

Telefon 1-206-447-1575

Fax: -

E-mail: -

PDF Downloads

Unternehmensreport: STARBUCKS
CORP



Firmenprofil

Starbucks Corp. ist ein Unternehmen mit Sitz in Seattle, USA, das primär im Bereich Dienstleistungen im Gastgewerbe tätig ist. Das Unternehmen wurde im Jahr 1985 gegründet und beschäftigte zum Ende des letzten Geschäftsjahres 402000 Mitarbeiter. Den Vorsitz in der Geschäftsführung haben Howard D. Schultz und Laxman Narasimhan. Die größten Anteilseigner sind The Vanguard Group, Inc., BlackRock Fund Advisors und SSgA Funds Management, Inc. Der Umsatz des Unternehmens betrug zum Ende des letzten Geschäftsjahres 32.23 Mrd. USD mit einem Gewinn von 3.28 Mrd. USD. Der Umsatz hat sich gegenüber dem vorherigen Geschäftsjahr um 10.9% vergrößert. Die derzeitige Marktkapitalisierung beträgt 114.24 Mrd. USD. Die Angaben zum Geschäftsjahresende beziehen sich auf den 30.09.2022. Die Sektorklassifizierung des Unternehmens basiert auf dem FactSet eigenen RBICS Sektorsystem.

Vorstandsmitglieder

Mellody Hobson	Chairman of Board of Directors
Jørgen Vig Knudstorp	Member of Board of Directors
Andrew Campion	Member of Board of Directors
Clara Shih	Member of Board of Directors
Isabel Ge Mahe	Member of Board of Directors
Joshua Ramo	Member of Board of Directors
Richard Allison	Member of Board of Directors
Satya Nadella	Member of Board of Directors
Howard Schultz (bis 1.04.2023)	Vorstandsmitglied
John Culver (bis 1.10.2022)	Vorstandsmitglied
Laxman Narasimhan (CEO elect ab 1.10.2022, CEO ab 1.04.2023)	Vorstandsmitglied
Rachel Ruggeri	Vorstandsmitglied