

# NVIDIA CORP.

ISIN:  
**US67066G1040**  
 WKN:  
**67066G104**  
**Übersicht**

29.11.2022 17:30:00

**Kurs**  
**157,62 USD**  
**Differenz** ▼ **-2,90% (-4,71)**

## Stammdaten

**ISIN** US67066G1040  
**Symbol** NVDA  
**Börse** London Stock Exchange European Trade Reporting  
**Währung** USD  
**Branche** Technologie  
**Wertpapierkategorie** Aktie  
**Marktkapitalisierung (Mio)** 380.986 EUR  
**Benchmark** S&P 500

## Marktdaten

**Geld (Volumen)** 153,68 USD (2.000)  
**Brief (Volumen)** 161,56 USD (2.000)  
**Eröffnung** 160,88 USD  
**Hoch** 158,37 USD  
**Tief** 158,27 USD  
**Schluss Vortag** 162,33 USD  
**VWAP** 158,288148 USD  
**Volumen (Stück)** 997  
**Gehandeltes Volumen** 42.737,80  
**Trades** 20  
**Letztes Volumen** -

## Futures und Optionen

**Zugehörige Futures** -  
**Zugehörige Optionen** -

## PDF Downloads

Unternehmensreport: NVIDIA CORP. 

## Anzahl zugehöriger Erste Group Produkte

Produkttyp	# Produkte
Aktienanleihen	1
Express-Anleihen	1









**5J**



Die Wertentwicklung der Vergangenheit lässt keine verlässlichen Rückschlüsse auf die zukünftige Entwicklung eines Finanzinstruments zu.

Quelle: FactSet

## Aktuellstes Research

Instrument	Branchen	Märkte	
Datum	Überschrift		Download
28.11.2022		Global Equity Ratings	
28.11.2022		Aktienempfehlungen Global	
18.11.2022		Global Equity Ratings	
18.11.2022		Aktienempfehlungen Global	
31.10.2022		Aktienempfehlungen Global	

## Details

29.11.2022 17:30:00

### Kurs

157,62 USD

Differenz 📉 -2,90% (-4,71)

### Stammdaten

ISIN	US67066G1040
Symbol	NVDA
Börse	London Stock Exchange European Trade Reporting
Währung	USD
Branche	Technologie
Wertpapierkategorie	Aktie
Marktkapitalisierung (Mio)	380.986 EUR
Benchmark	S&P 500

### Marktdaten

Geld (Volumen)	153,68 USD (2.000)
Brief (Volumen)	161,56 USD (2.000)
Eröffnung	160,88 USD
Hoch	158,37 USD
Tief	158,27 USD
Schluss Vortag	162,33 USD
VWAP	158,288148 USD
Volumen (Stück)	997
Gehandeltes Volumen	42.737,80
Trades	20
Letztes Volumen	-

### Performance und Risiko

	6M	1J	3J
Perf (%)	-15,24%	-51,38%	+188,95%
Perf (abs.)	-28,34	-166,58	+103,07
Beta	2,00	2,22	1,64
Volatilität	56,86	58,49	51,21

5J



Die Wertentwicklung der Vergangenheit lässt keine verlässlichen Rückschlüsse auf die zukünftige Entwicklung eines Finanzinstruments zu.

Quelle: FactSet

### Kursdaten

Ø Kurs 5 Tage   Ø Volumen 5 Tage (Stk.)	162,36 USD (954)
Ø Kurs 30 Tage   Ø Volumen 30 Tage (Stk.)	145,80 USD (3.108)
Ø Kurs 100 Tage   Ø Volumen 100 Tage (Stk.)	150,05 USD (26.181)
Ø Kurs 250 Tage   Ø Volumen 250 Tage	196,81 USD (30.687)
Hoch seit 1.1.   Datum	301,21 USD (04.01.2022)
Tief seit 1.1.   Datum	110,00 USD (13.10.2022)
52 Wochen Hoch   Datum	332,00 USD (01.12.2021)
52 Wochen Tief   Datum	110,00 USD (13.10.2022)

### Anzahl zugehöriger Erste Group Produkte

Produkttyp	# Produkte
Aktienanleihen	1
Express-Anleihen	1

### Alle Börsen für NVIDIA CORP.

Börse	Datum	Zeit	Kurs	Gehandeltes Volumen	Trades
Xetra	29.11.2022	17:35	151,02 EUR	1,87	551

Wiener Börse	29.11.2022	17:32	150,94 EUR	0,16	16
Tradegate	29.11.2022	22:26	151,48 EUR	2,44	279
Stuttgart	29.11.2022	20:49	151,28 EUR	0,06	18
SIX Swiss Exchange	03.10.2022	17:36	160,00 CHF	0,00	1
Nasdaq	29.11.2022	22:00	156,39 USD	4.686,80	258.551
München	29.11.2022	16:01	152,98 EUR	0,00	2
London Stock Exchange European Trade Reporting	29.11.2022	17:30	157,62 USD	0,04	20
Hannover	29.11.2022	08:01	153,40 EUR	0,00	1
Hamburg	29.11.2022	15:48	152,16 EUR	0,08	4
Frankfurt	29.11.2022	18:47	151,70 EUR	0,05	11
Düsseldorf	29.11.2022	21:01	151,46 EUR	0,00	11
Borsa Italiana MTF Trading After Hours	29.11.2022	20:29	150,00 EUR	0,02	1
Borsa Italiana MTF Global Equity Market	29.11.2022	17:35	150,58 EUR	0,04	21
Berlin	29.11.2022	17:19	150,44 EUR	0,00	2

# Firmenprofil

## Firmenlogo



## Kontaktdetails

NVIDIA CORP.

--

2788 San Tomas Expressway - 95051 Santa Clara

Telefon 1-408-486-2000

Fax: -

E-mail: [info@nvidia.com](mailto:info@nvidia.com)

## PDF Downloads

Unternehmensreport: NVIDIA CORP.



## Firmenprofil

NVIDIA Corp. ist ein Unternehmen mit Sitz in Santa Clara, USA, das primär im Bereich Elektronische Bauteile und Fertigung tätig ist. Das Unternehmen wurde im Jahr 1993 gegründet und beschäftigte zum Ende des letzten Geschäftsjahres 22473 Mitarbeiter. Den Vorsitz in der Geschäftsführung hat Jen Hsun Huang. Die größten Anteilseigner sind The Vanguard Group, Inc., Fidelity Management & Research Co. LLC und BlackRock Fund Advisors. Der Umsatz des Unternehmens betrug zum Ende des letzten Geschäftsjahres 26.91 Mrd. USD mit einem Gewinn von 9.75 Mrd. USD. Der Umsatz hat sich gegenüber dem vorherigen Geschäftsjahr um 61.4% vergrößert. Die derzeitige Marktkapitalisierung beträgt 405.12 Mrd. USD. Die Angaben zum Geschäftsjahresende beziehen sich auf den 31.01.2022. Die Sektorklassifizierung des Unternehmens basiert auf dem FactSet eigenen RBICS Sektorsystem.

## Vorstandsmitglieder

Aarti Shah	Member of Board of Directors
John Dabiri	Member of Board of Directors
Persis Drell	Member of Board of Directors
Brooke Seawell	Member of Board of Directors
Dawn Hudson	Member of Board of Directors
Harvey Jones	Member of Board of Directors
Mark Perry	Member of Board of Directors
Mark Stevens	Member of Board of Directors
Michael McCaffery	Member of Board of Directors
Robert Burgess	Member of Board of Directors
Stephen Neal	Member of Board of Directors
Tench Coxe	Member of Board of Directors
Jen Hsun Huang	Vorstandsvorsitzender
Michael Byron	Vorstandsmitglied
William Dally	Vorstandsmitglied
Ajay Puri	Vorstandsmitglied
Colette Kress	Vorstandsmitglied
Danny Shapiro	Vorstandsmitglied
Debora Shoquist	Vorstandsmitglied
Deepu Talla	Vorstandsmitglied