

INTERNATIONAL BUS MACHINE CORP

ISIN: US4592001014 WKN: 459200101

Übersicht

07.07.2022 17:35:02

Kurs
135,00 CHFDifferenz  1,50% (2,00)

Stammdaten

ISIN US4592001014

Symbol IBM

Börse SIX Swiss Exchange

Währung CHF

Branche Informationstechnologie

Wertpapierkategorie Aktie

Marktkapitalisierung (Mio) 109.194 EUR

Benchmark S&P 500

Marktdaten

Geld (Volumen) 129,00 CHF (16)

Brief (Volumen) 135,00 CHF (1)

Eröffnung 135,00 CHF

Hoch 135,00 CHF

Tief 135,00 CHF

Schluss Vortag 133,00 CHF

VWAP 139,78 CHF

Volumen (Stück) -

Gehandeltes Volumen -

Trades 1

Letztes Volumen -

Futures und Optionen

Zugehörige Futures 15

Zugehörige Optionen -

PDF Downloads

Unternehmensreport: INTERNATIONAL BUS MACHINE CORP 










5J



Die Wertentwicklung der Vergangenheit lässt keine verlässlichen Rückschlüsse auf die zukünftige Entwicklung eines Finanzinstruments zu.

Quelle: FactSet

Aktuellstes Research

Instrument	Branchen	Märkte	
Datum		Überschrift	Download
24.05.2023		Global Equity Ratings	
24.05.2023		Aktienempfehlungen Global	
03.05.2023		Global Equity Ratings	
03.05.2023		Aktienempfehlungen Global	
25.04.2023		Global Equity Ratings	

Details

07.07.2022 17:35:02

Kurs

135,00 CHF

Differenz ▲ 1,50% (2,00)

Stammdaten

ISIN	US4592001014
Symbol	IBM
Börse	SIX Swiss Exchange
Währung	CHF
Branche	Informationstechnologie
Wertpapierkategorie	Aktie
Marktkapitalisierung (Mio)	109.194 EUR
Benchmark	S&P 500

Marktdaten

Geld (Volumen)	129,00 CHF (16)
Brief (Volumen)	135,00 CHF (1)
Eröffnung	135,00 CHF
Hoch	135,00 CHF
Tief	135,00 CHF
Schluss Vortag	133,00 CHF
VWAP	139,78 CHF
Volumen (Stück)	-
Gehandeltes Volumen	-
Trades	1
Letztes Volumen	-

Performance und Risiko

	6M	1J	3J
Perf (%)	-	-	-0,13%
Perf (abs.)	-	-	-0,17
Beta	0,64	0,55	0,62
Volatilität	-	-	21,85

5J



Die Wertentwicklung der Vergangenheit lässt keine verlässlichen Rückschlüsse auf die zukünftige Entwicklung eines Finanzinstruments zu.

Quelle: FactSet

Kursdaten

Ø Kurs 5 Tage Ø Volumen 5 Tage (Stk.)	107,86 CHF (55.185)
Ø Kurs 30 Tage Ø Volumen 30 Tage (Stk.)	127,78 CHF (43.430)
Ø Kurs 100 Tage Ø Volumen 100 Tage (Stk.)	130,81 CHF (27.409)
Ø Kurs 250 Tage Ø Volumen 250 Tage	134,79 CHF (10.983)
Hoch seit 1.1. Datum	135,00 CHF (07.07.2022)
Tief seit 1.1. Datum	135,00 CHF (07.07.2022)
52 Wochen Hoch Datum	135,00 CHF (07.07.2022)
52 Wochen Tief Datum	135,00 CHF (07.07.2022)

Arbitrage Ansichten

Börse	Datum	Zeit	Kurs	Gehandeltes Volumen	Trades
Xetra	31.05.2023	17:35	120,30 EUR	0,41	112
Wiener Börse	31.05.2023	17:32	120,40 EUR	0,00	2
Tradegate	31.05.2023	22:26	120,35 EUR	1,12	133
Stuttgart	31.05.2023	21:43	119,90 EUR	0,00	11
SIX Swiss Exchange	07.07.2022	17:35	135,00 CHF	0,00	1
SIX Swiss Exchange	21.03.2023	17:35	130,00 USD	0,00	1
NYSE	31.05.2023	22:00	128,59 USD	1.489,36	68.546

München	31.05.2023	08:02	120,50 EUR	0,00	1
London Stock Exchange	31.05.2023	17:35	118,95 USD	0,00	10
Hannover	31.05.2023	09:19	120,25 EUR	0,00	1
Hamburg	31.05.2023	08:36	120,45 EUR	0,00	2
Frankfurt	31.05.2023	20:01	120,05 EUR	0,03	5
Euronext Brüssel	21.04.2023	17:21	128,05 USD	0,00	1
Düsseldorf	31.05.2023	21:29	120,10 EUR	0,01	11
Berlin	31.05.2023	08:08	120,10 EUR	0,00	1
BX Swiss	31.05.2023	18:00	117,109 CHF	0,05	1

Firmenprofil

Firmenlogo



Kontaktdetails

INTERNATIONAL BUSINESS MACHINES CORP.

--

1 New Orchard Road - 10504-1722 Armonk

Telefon+1-914-499-1900

Fax: +1-914-765-6021

E-mail: infoibm@us.ibm.com

PDF Downloads

Unternehmensreport: INTERNATIONAL BUS MACHINE CORP [↓](#)

Firmenprofil

International Business Machines Corp. ist ein Unternehmen mit Sitz in Armonk, USA, das primär im Bereich Software und Beratung tätig ist. Das Unternehmen wurde im Jahr 1911 gegründet und beschäftigte zum Ende des letzten Geschäftsjahres 311300 Mitarbeiter. Den Vorsitz in der Geschäftsführung hat Dr. Arvind Krishna. Die größten Anteilseigner sind The Vanguard Group, Inc., SSgA Funds Management, Inc. und BlackRock Fund Advisors. Der Umsatz des Unternehmens betrug zum Ende des letzten Geschäftsjahres 60.53 Mrd. USD mit einem Gewinn von 1.64 Mrd. USD. Der Umsatz hat sich gegenüber dem vorherigen Geschäftsjahr um 5.5% vergrößert. Die derzeitige Marktkapitalisierung beträgt 115.56 Mrd. USD. Die Angaben zum Geschäftsjahresende beziehen sich auf den 31.12.2022. Die Sektorklassifizierung des Unternehmens basiert auf dem FactSet eigenen RBICS Sektorsystem.

Vorstandsmitglieder

Martha Pollack Member of Board of Directors

Thomas Buberl Member of Board of Directors

Alex Gorsky Member of Board of Directors

Alfred Zollar Member of Board of Directors

Andrew Liveris Member of Board of Directors

David Farr Member of Board of Directors

Frederick McNabb Member of Board of Directors

Frederick Waddell Member of Board of Directors

Joseph Swedish Member of Board of Directors

Michelle Howard Member of Board of Directors

Peter Voser Member of Board of Directors

Arvind Krishna Vorstandsvorsitzender

Inderpal Bhandari Vorstandsmitglied

Kareem Yusuf Vorstandsmitglied

Kathryn Guarini Vorstandsmitglied

Christina Montgomery Vorstandsmitglied

Claudia Brind-Woody Vorstandsmitglied

David Cass Vorstandsmitglied

Denise Evans Vorstandsmitglied

Douglas Balog Vorstandsmitglied