

ALPHABET INC A

ISIN:

US02079K3059

WKN: 02079K305

Übersicht

17.06.2022 17:36:39

Kurs

50,00 CHF

Differenz  -60,35% (-76,12)

Stammdaten

ISIN US02079K3059

Symbol GOOGL

Börse SIX Swiss Exchange

Währung CHF

Branche Informationstechnologie

Wertpapierkategorie Aktie

Marktkapitalisierung 1.156.580 EUR (Mio)

Benchmark S&P 500

Marktdaten

Geld (Volumen) 1.000,00 CHF (20)

Brief (Volumen) 999,00 CHF (100)

Eröffnung 50,00 CHF

Hoch 50,00 CHF

Tief 50,00 CHF

Schluss Vortag 126,1175 CHF

VWAP 108,3005 CHF

Volumen (Stück) -

Gehandeltes Volumen -

Trades 1

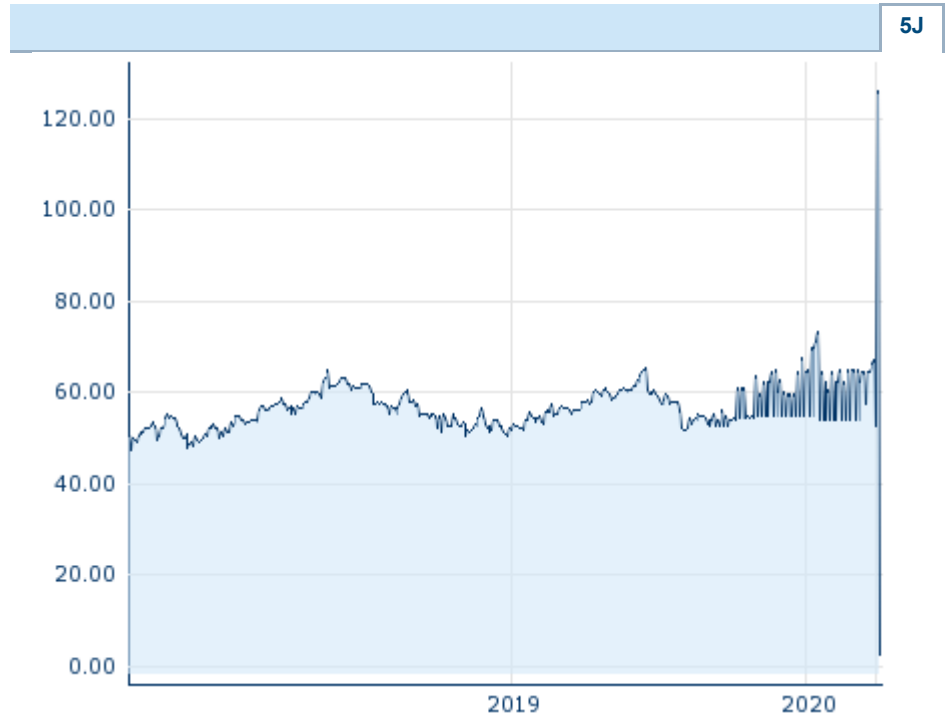
Letztes Volumen -

Futures und Optionen

Zugehörige Futures 15

Zugehörige Optionen -











PDF Downloads

Unternehmensreport: ALPHABET INC A 

Die Wertentwicklung der Vergangenheit lässt keine verlässlichen Rückschlüsse auf die zukünftige Entwicklung eines Finanzinstruments zu.

Quelle: FactSet

Aktuellstes Research

Instrument	Branchen	Märkte	
Datum	Überschrift		Download
30.01.2023		Global Equity Ratings	
30.01.2023		Aktienempfehlungen Global	
09.01.2023		Global Equity Ratings	
09.01.2023		Aktienempfehlungen Global	
19.12.2022		Global Equity Ratings	

Details

17.06.2022 17:36:39

Kurs

50,00 CHF

Differenz  -60,35% (-76,12)

Stammdaten

ISIN	US02079K3059
Symbol	GOOGL
Börse	SIX Swiss Exchange
Währung	CHF
Branche	Informationstechnologie
Wertpapierkategorie	Aktie
Marktkapitalisierung (Mio)	1.156.580 EUR
Benchmark	S&P 500

Marktdaten

Geld (Volumen)	1.000,00 CHF (20)
Brief (Volumen)	999,00 CHF (100)
Eröffnung	50,00 CHF
Hoch	50,00 CHF
Tief	50,00 CHF
Schluss Vortag	126,1175 CHF
VWAP	108,3005 CHF
Volumen (Stück)	-
Gehandeltes Volumen	-
Trades	1
Letztes Volumen	-

Performance und Risiko

	6M	1J	3J
Perf (%)	-	-	-95,38%
Perf (abs.)	-	-	-51,66
Beta	1,36	1,34	1,11
Volatilität	2.514,39	2.199,04	617,97



Die Wertentwicklung der Vergangenheit lässt keine verlässlichen Rückschlüsse auf die zukünftige Entwicklung eines Finanzinstruments zu.

Quelle: FactSet

Kursdaten

Ø Kurs 5 Tage Ø Volumen 5 Tage (Stk.)	36,22 CHF (83.208)
Ø Kurs 30 Tage Ø Volumen 30 Tage (Stk.)	43,23 CHF (157.385)
Ø Kurs 100 Tage Ø Volumen 100 Tage (Stk.)	53,12 CHF (83.258)
Ø Kurs 250 Tage Ø Volumen 250 Tage	54,57 CHF (101.697)
Hoch seit 1.1. Datum	126,12 CHF (09.06.2022)
Tief seit 1.1. Datum	2,50 CHF (17.06.2022)
52 Wochen Hoch Datum	126,12 CHF (09.06.2022)
52 Wochen Tief Datum	2,50 CHF (17.06.2022)

Alle Börsen für ALPHABET INC A

Börse 	Datum	Zeit	Kurs	Gehandeltes Volumen	Trades
Xetra	06.02.2023	17:38	96,21 EUR	4,98	800
Wiener Börse	06.02.2023	17:32	96,38 EUR	0,10	15
Tradegate	06.02.2023	22:26	95,95 EUR	8,80	1.028
Stuttgart	06.02.2023	21:49	95,80 EUR	0,23	46
SIX Swiss Exchange	21.03.2022	17:35	135,0000 USD	0,00	1
SIX Swiss Exchange	17.06.2022	17:36	50,00 CHF	0,00	1
Nasdaq	06.02.2023	22:00	102,90 USD	3.295,95	335.529

München	06.02.2023	21:08	95,93 EUR	0,06	6
London Stock Exchange	06.02.2023	17:35	103,04 USD	0,27	130
Hannover	06.02.2023	08:05	97,20 EUR	0,01	1
Hamburg	06.02.2023	21:50	96,03 EUR	0,01	3
Frankfurt	06.02.2023	21:56	95,82 EUR	0,63	67
Düsseldorf	06.02.2023	08:10	96,51 EUR	0,00	1
Borsa Italiana MTF Trading After Hours	03.02.2023	18:42	99,14 EUR	0,00	1
Borsa Italiana MTF Global Equity Market	06.02.2023	17:35	95,72 EUR	0,62	118
Berlin	06.02.2023	14:31	96,26 EUR	0,00	2
BX Swiss	06.02.2023	18:00	96,442 CHF	0,00	2

Firmenprofil

Firmenlogo



Kontakt details

ALPHABET INC.

- -

1600 Amphitheatre Parkway - 94043
Mountain View

Telefon 1-650-253-0000

Fax: -

E-mail: -

PDF Downloads

Unternehmensreport: ALPHABET INC A 

Firmenprofil

Alphabet Inc. ist ein Unternehmen mit Sitz in Mountain View, USA, das primär im Bereich Software und Beratung tätig ist. Das Unternehmen wurde im Jahr 2015 gegründet und beschäftigte zum Ende des letzten Geschäftsjahres 190234 Mitarbeiter. Den Vorsitz in der Geschäftsführung haben Sundar Pichai. Die größten Anteilseigner sind The Vanguard Group, Inc., BlackRock Fund Advisors und Fidelity Management & Research Co. LLC. Der Umsatz des Unternehmens betrug zum Ende des letzten Geschäftsjahres 280.88 Mrd. USD mit einem Gewinn von 59.97 Mrd. USD. Der Umsatz hat sich gegenüber dem vorherigen Geschäftsjahr um 9.1% vergrößert. Die derzeitige Marktkapitalisierung beträgt 1356.06 Mrd. USD. Die Angaben zum Geschäftsjahresende beziehen sich auf den 31.12.2022. Die Sektorklassifizierung des Unternehmens basiert auf dem FactSet eigenen RBICS Sektorsystem.

Vorstandsmitglieder

John Hennessy	Chairman of Board of Directors
Frances Arnold	Member of Board of Directors
Ramon Chavez Márquez	Member of Board of Directors
Roger Ferguson	Member of Board of Directors
Ann Mather	Member of Board of Directors
John Doerr	Member of Board of Directors
Lawrence Page	Member of Board of Directors
Ram Kavitarak Shriram	Member of Board of Directors
Robin Washington	Member of Board of Directors
Sergey Brin	Member of Board of Directors
Sundar Pichai	Vorstandsvorsitzender
Amie Thuener O'Toole	Vorstandsmitglied
Ruth Porat	Vorstandsmitglied