

## E.ON SE

ISIN: DE000ENAG999

WKN: ENAG99

## Übersicht

11.11.2022 17:35:11

## Kurs

17,00 CHF

Differenz  36,38% (4,54)

## Stammdaten

ISIN DE000ENAG999

Symbol EOAN

Börse SIX Swiss Exchange

Währung CHF

Branche Versorger

Wertpapierkategorie Aktie

Marktkapitalisierung 27.590 EUR (Mio)

Benchmark DAX KURSINDEX

## Marktdaten

Geld (Volumen) 17,00 CHF (1.400)

Brief (Volumen) 11,50 CHF (100)

Eröffnung 17,00 CHF

Hoch 17,00 CHF

Tief 17,00 CHF

Schluss Vortag 12,465 CHF

VWAP 10,29 CHF

Volumen (Stück) -

Gehandeltes Volumen -

Trades 1

Letztes Volumen -

## Futures und Optionen

Zugehörige Futures 38

Zugehörige Optionen -

## PDF Downloads

Unternehmensreport: E.ON SE









5J



Die Wertentwicklung der Vergangenheit lässt keine verlässlichen Rückschlüsse auf die zukünftige Entwicklung eines Finanzinstruments zu.

Quelle: FactSet

## Aktuellstes Research

Instrument	Branchen	Märkte	
Datum		Überschrift	Download
19.12.2022		Global Equity Ratings	
19.12.2022		Aktienempfehlungen Global	
28.11.2022		Global Equity Ratings	
28.11.2022		Aktienempfehlungen Global	
18.11.2022		Global Equity Ratings	

## Details

11.11.2022 17:35:11

## Kurs

17,00 CHF

Differenz ▲ 36,38% (4,54)

## Stammdaten

ISIN	DE000ENAG999
Symbol	EOAN
Börse	SIX Swiss Exchange
Währung	CHF
Branche	Versorger
Wertpapierkategorie	Aktie
Marktkapitalisierung (Mio)	27.590 EUR
Benchmark	DAX KURSINDEX

## Marktdaten

Geld (Volumen)	17,00 CHF (1.400)
Brief (Volumen)	11,50 CHF (100)
Eröffnung	17,00 CHF
Hoch	17,00 CHF
Tief	17,00 CHF
Schluss Vortag	12,465 CHF
VWAP	10,29 CHF
Volumen (Stück)	-
Gehandeltes Volumen	-
Trades	1
Letztes Volumen	-

## Performance und Risiko

	6M	1J	3J
Perf (%)	-	-	-
Perf (abs.)	-	-	-
Beta	0,73	0,72	0,58
Volatilität	-	-	-

5J



Die Wertentwicklung der Vergangenheit lässt keine verlässlichen Rückschlüsse auf die zukünftige Entwicklung eines Finanzinstruments zu.

Quelle: FactSet

## Kursdaten

Ø Kurs 5 Tage   Ø Volumen 5 Tage (Stk.)	5,89 CHF (1.572.632)
Ø Kurs 30 Tage   Ø Volumen 30 Tage (Stk.)	0,98 CHF (969.086)
Ø Kurs 100 Tage   Ø Volumen 100 Tage (Stk.)	2,38 CHF (577.645)
Ø Kurs 250 Tage   Ø Volumen 250 Tage	7,15 CHF (355.991)
Hoch seit 1.1.   Datum	- CHF (-)
Tief seit 1.1.   Datum	- CHF (-)
52 Wochen Hoch   Datum	17,00 CHF (11.11.2022)
52 Wochen Tief   Datum	12,47 CHF (01.04.2022)

## Arbitrage Ansichten

Börse	Datum	Zeit	Kurs	Gehandeltes Volumen	Trades
Xetra	20.03.2023	14:18	10,825 EUR	34,07	3.057
Wiener Börse	20.03.2023	09:05	10,62 EUR	0,00	1
Tradegate	20.03.2023	14:13	10,83 EUR	3,42	423
Stuttgart	20.03.2023	14:15	10,83 EUR	0,51	104
SIX Swiss Exchange	11.11.2022	17:35	17,00 CHF	0,00	1
SIX Swiss Exchange	24.04.2020	17:36	8,90 EUR	0,00	1
Prague Stock Exchange	20.03.2023	10:00	255,00 CZK	0,01	2

München	20.03.2023	14:04	10,825 EUR	0,02	4
London Stock Exchange European Trade Reporting	20.03.2023	09:00	10,6025 EUR	0,00	1
Hannover	20.03.2023	08:16	10,45 EUR	0,00	1
Hamburg	20.03.2023	10:05	10,69 EUR	0,00	4
Frankfurt	20.03.2023	13:23	10,78 EUR	0,18	22
FINRA other OTC Issues	16.03.2023	14:30	11,25 USD	0,00	2
Euronext Brüssel	17.03.2023	14:21	10,76 EUR	0,00	1
Düsseldorf	20.03.2023	10:47	10,82 EUR	0,06	4
Budapest Stock Exchange	17.03.2023	17:20	4.200,00 HUF	0,41	1
Bucharest Stock Exchange	16.03.2023	15:34	53,06 RON	0,02	2
Borsa Italiana MTF Trading After Hours	21.06.2022	20:03	8,76 EUR	0,00	1
Borsa Italiana MTF Global Equity Market	20.03.2023	12:06	10,825 EUR	0,01	2
Berlin	20.03.2023	09:01	10,59 EUR	0,00	2
BX Swiss	17.03.2023	18:00	10,503 CHF	0,01	1

# Firmenprofil

## Firmenlogo



### Kontaktdetails

E.ON SE

--

Bruesseler Platz 1 - 45131 Essen

Telefon+49-201-184-00

Fax: +

E-mail: info@eon.com

### PDF Downloads

Unternehmensreport: E.ON SE



## Firmenprofil

E.ON SE ist ein Unternehmen mit Sitz in Essen, Deutschland, das primär im Bereich Versorgung tätig ist. Das Unternehmen wurde im Jahr 1929 gegründet und beschäftigte zum Ende des letzten Geschäftsjahres 69378 Mitarbeiter. Den Vorsitz in der Geschäftsführung hat Dr. Leonhard Birnbaum. Die größten Anteilseigner sind RWE AG, Canada Pension Plan Investment Board und Capital Research & Management Co. (Global Investors). Der Umsatz des Unternehmens betrug zum Ende des letzten Geschäftsjahres 115.66 Mrd. EUR mit einem Gewinn von 1.83 Mrd. EUR. Der Umsatz hat sich gegenüber dem vorherigen Geschäftsjahr um 49.5% vergrößert. Die derzeitige Marktkapitalisierung beträgt 27.60 Mrd. EUR. Die Angaben zum Geschäftsjahresende beziehen sich auf den 31.12.2022. Die Sektorklassifizierung des Unternehmens basiert auf dem FactSet eigenen RBICS Sektorsystem.

### Vorstandsmitglieder

Leonhard Birnbaum	Vorstandsvorsitzender
Marc Spieker	Vorstandsmitglied
Patrick Lammers	Vorstandsmitglied
Thomas König	Vorstandsmitglied
Victoria Ossadnik	Vorstandsmitglied

### Aufsichtsrat

Karl-Ludwig Kley	Aufsichtsratsvorsitzender
Karen Maria Alida de Segundo	Aufsichtsratsmitglied
Rolf Martin Schmitz	Aufsichtsratsmitglied
Albert Zettl	Aufsichtsratsmitglied
Andreas Schmitz	Aufsichtsratsmitglied
Carolina Dybeck-Happe	Aufsichtsratsmitglied
Christoph Schmitz	Aufsichtsratsmitglied
Deborah Wilkens	Aufsichtsratsmitglied
Elisabeth Wallbaum	Aufsichtsratsmitglied
Erich Clementi	Aufsichtsratsmitglied
Eugen-Gheorghe Luha	Aufsichtsratsmitglied
Ewald Woste	Aufsichtsratsmitglied
Fred Schulz	Aufsichtsratsmitglied
Klaus Fröhlich	Aufsichtsratsmitglied
Miroslav Pelouch	Aufsichtsratsmitglied
Monika Krebber	Aufsichtsratsmitglied
René Pöhls	Aufsichtsratsmitglied
Stefan May	Aufsichtsratsmitglied
Szilvia Pinczésné Márton	Aufsichtsratsmitglied
Ulrich Grillo	Aufsichtsratsmitglied