

## BAYER AG

ISIN:

DE000BAY0017

WKN: BAY001

## Übersicht

02.06.2022 15:20:15

Kurs

195,7691 CHF

Differenz  88,24% (91,77)

## Stammdaten

ISIN	DE000BAY0017
Symbol	BAYN
Börse	SIX Swiss Exchange
Währung	CHF
Branche	Chemie / Pharma / Gesundheit
Wertpapierkategorie	Aktie
Marktkapitalisierung (Mio)	54.976 EUR
Benchmark	DAX KURSINDEX

## Marktdaten

Geld (Volumen)	61,00 CHF (200)
Brief (Volumen)	62,50 CHF (950)
Eröffnung	195,7691 CHF
Hoch	195,7691 CHF
Tief	195,7691 CHF
Schluss Vortag	104,00 CHF
VWAP	62,58 CHF
Volumen (Stück)	-
Gehandeltes Volumen	-
Trades	1
Letztes Volumen	-

## Futures und Optionen

Zugehörige Futures	45
Zugehörige Optionen	-

## PDF Downloads

Unternehmensreport: BAYER AG 

## Anzahl zugehöriger Erste Group Produkte

Produkttyp

# Produkte

Turbos











25



Die Wertentwicklung der Vergangenheit lässt keine verlässlichen Rückschlüsse auf die zukünftige Entwicklung eines Finanzinstruments zu.

Quelle: FactSet

## Aktuellstes Research

Instrument	Branchen	Märkte	
Datum		Überschrift	Download
28.11.2022		Global Equity Ratings	
28.11.2022		Aktienempfehlungen Global	
18.11.2022		Global Equity Ratings	
18.11.2022		Aktienempfehlungen Global	
31.10.2022		Aktienempfehlungen Global	

## Details

02.06.2022 15:20:15

## Kurs

195,7691 CHF

Differenz ▲ 88,24% (91,77)

## Stammdaten

ISIN	DE000BAY0017
Symbol	BAYN
Börse	SIX Swiss Exchange
Währung	CHF
Branche	Chemie / Pharma / Gesundheit
Wertpapierkategorie	Aktie
Marktkapitalisierung (Mio)	54.976 EUR
Benchmark	DAX KURSINDEX

## Marktdaten

Geld (Volumen)	61,00 CHF (200)
Brief (Volumen)	62,50 CHF (950)
Eröffnung	195,7691 CHF
Hoch	195,7691 CHF
Tief	195,7691 CHF
Schluss Vortag	104,00 CHF
VWAP	62,58 CHF
Volumen (Stück)	-
Gehandeltes Volumen	-
Trades	1
Letztes Volumen	-

## Performance und Risiko

	6M	1J	3J
Perf (%)	-	-	-
Perf (abs.)	-	-	-
Beta	0,79	0,73	0,90
Volatilität	-	-	47,29

5J



Die Wertentwicklung der Vergangenheit lässt keine verlässlichen Rückschlüsse auf die zukünftige Entwicklung eines Finanzinstruments zu.

Quelle: FactSet

## Kursdaten

Ø Kurs 5 Tage   Ø Volumen 5 Tage (Stk.)	39,1538 CHF (141.354)
Ø Kurs 30 Tage   Ø Volumen 30 Tage (Stk.)	6,5256 CHF (263.593)
Ø Kurs 100 Tage   Ø Volumen 100 Tage (Stk.)	1,9577 CHF (285.881)
Ø Kurs 250 Tage   Ø Volumen 250 Tage	27,7534 CHF (199.652)
Hoch seit 1.1.   Datum	195,7691 CHF (02.06.2022)
Tief seit 1.1.   Datum	195,7691 CHF (02.06.2022)
52 Wochen Hoch   Datum	195,7691 CHF (02.06.2022)
52 Wochen Tief   Datum	195,7691 CHF (02.06.2022)

## Anzahl zugehöriger Erste Group Produkte

Produkttyp	# Produkte
Turbos	25

## Alle Börsen für BAYER AG

Börse	Datum	Zeit	Kurs	Gehandeltes Volumen	Trades
Xetra	29.11.2022	17:44	55,96 EUR	93,37	6.718
Wiener Börse	29.11.2022	17:32	56,05 EUR	0,02	7

Tradegate	29.11.2022	22:26	56,14 EUR	6,24	585
Stuttgart	29.11.2022	21:55	56,08 EUR	1,21	171
SIX Swiss Exchange	16.11.2022	17:36	54,02 EUR	0,00	1
SIX Swiss Exchange	02.06.2022	15:20	195,7691 CHF	0,00	1
München	29.11.2022	18:19	55,99 EUR	0,03	2
London Stock Exchange European Trade Reporting	29.11.2022	17:30	56,09 EUR	2,91	4
Hannover	29.11.2022	12:24	56,21 EUR	0,01	3
Hamburg	29.11.2022	16:15	56,10 EUR	0,03	3
Frankfurt	29.11.2022	16:51	56,35 EUR	0,03	11
FINRA other OTC Issues	29.11.2022	18:41	57,9532 USD	0,10	9
Düsseldorf	29.11.2022	21:00	56,10 EUR	0,03	13
Budapest Stock Exchange	25.11.2022	17:20	22.850,00 HUF	1,94	3
Bucharest Stock Exchange	28.11.2022	15:48	272,00 RON	0,01	3
Borsa Italiana MTF Trading After Hours	24.11.2022	18:40	54,50 EUR	0,00	1
Borsa Italiana MTF Global Equity Market	29.11.2022	17:35	56,13 EUR	0,10	32
Berlin	29.11.2022	21:55	56,13 EUR	0,00	19

# Firmenprofil

## Firmenlogo



### Kontaktdetails

BAYER AG

--

Kaiser-Wilhelm-Allee 1 - 51368 Leverkusen

Telefon 49-214-30-1

Fax: -

E-mail: -

### PDF Downloads

Unternehmensreport: BAYER AG



## Firmenprofil

Bayer AG ist ein Unternehmen mit Sitz in Leverkusen, Deutschland, das primär im Bereich Biopharmazeutische Produkte tätig ist. Das Unternehmen wurde im Jahr 1863 gegründet und beschäftigte zum Ende des letzten Geschäftsjahres 99637 Mitarbeiter. Den Vorsitz in der Geschäftsführung hat Werner Baumann. Die größten Anteilseigner sind Temasek Holdings Pte Ltd. (Investment Management), Harris Associates LP und The Vanguard Group, Inc. Der Umsatz des Unternehmens betrug zum Ende des letzten Geschäftsjahres 44.08 Mrd. EUR mit einem Gewinn von 1.00 Mrd. EUR. Der Umsatz hat sich gegenüber dem vorherigen Geschäftsjahr um 6.5% vergrößert. Die derzeitige Marktkapitalisierung beträgt 54.48 Mrd. EUR. Die Angaben zum Geschäftsjahresende beziehen sich auf den 31.12.2021. Die Sektorklassifizierung des Unternehmens basiert auf dem FactSet eigenen RBICS Sektorsystem.

### Vorstandsmitglieder

Werner Baumann	Vorstandsvorsitzender
Heiko Schipper	Vorstandsmitglied
Rodrigo Santos	Vorstandsmitglied
Sarena Lin	Vorstandsmitglied
Stefan Oelrich	Vorstandsmitglied
Wolfgang Nickl	Vorstandsmitglied

### Aufsichtsrat

Norbert Winkeljohann	Aufsichtsratsvorsitzender
Barbara Gansewendt	Aufsichtsratsmitglied
Norbert Bischofberger	Aufsichtsratsmitglied
Otmar Wiestler	Aufsichtsratsmitglied
Paul Achleitner	Aufsichtsratsmitglied
Simone Bagel-Trah	Aufsichtsratsmitglied
Alberto Weisser	Aufsichtsratsmitglied
Andrea Sacher	Aufsichtsratsmitglied
André van Broich	Aufsichtsratsmitglied
Claudia Schade	Aufsichtsratsmitglied
Colleen Goggins	Aufsichtsratsmitglied
Ertharin Cousin	Aufsichtsratsmitglied
Francesco Grioli	Aufsichtsratsmitglied
Frank Löllgen	Aufsichtsratsmitglied
Heike Hausfeld	Aufsichtsratsmitglied
Heinz Georg Webers	Aufsichtsratsmitglied
Horst Heinz Paul Baier	Aufsichtsratsmitglied
Kimberly Mathisen	Aufsichtsratsmitglied
Michael Westmeier	Aufsichtsratsmitglied
Reiner Hoffmann	Aufsichtsratsmitglied