

VISA INC.

ISIN: US92826C8394

WKN: 92826C839

Übersicht

05.12.2019 17:35:14

Kurs
179,50 CHFDifferenz  5,59% (9,50)

Stammdaten

ISIN	US92826C8394
Symbol	V
Börse	SIX Swiss Exchange
Währung	CHF
Branche	Software
Wertpapierkategorie	Aktie
Marktkapitalisierung (Mio)	349.130 EUR
Benchmark	S&P 500

Marktdaten

Geld (Volumen)	99,00 CHF (98)
Brief (Volumen)	170,53 CHF (7)
Eröffnung	179,50 CHF
Hoch	179,50 CHF
Tief	179,50 CHF
Schluss Vortag	170,00 CHF
VWAP	170,94 CHF
Volumen (Stück)	-
Gehandeltes Volumen	-
Trades	1
Letztes Volumen	-

Futures und Optionen

Zugehörige Futures	15
Zugehörige Optionen	-

PDF Downloads

Unternehmensreport: VISA INC. 

Anzahl zugehöriger Erste Group Produkte

Produkttyp	# Produkte
Aktienanleihen	1











5J



Die Wertentwicklung der Vergangenheit lässt keine verlässlichen Rückschlüsse auf die zukünftige Entwicklung eines Finanzinstruments zu.

Quelle: FactSet

Aktuellstes Research

Instrument	Branchen	Märkte	
Datum		Überschrift	Download
08.09.2023		Global Equity Ratings	
08.09.2023		Aktienempfehlungen Global	
22.08.2023		Global Equity Ratings	
22.08.2023		Aktienempfehlungen Global	
17.08.2023		Global Equity Ratings	

Details

05.12.2019 17:35:14

Kurs

179,50 CHF

Differenz ▲ 5,59% (9,50)

Stammdaten

ISIN	US92826C8394
Symbol	V
Börse	SIX Swiss Exchange
Währung	CHF
Branche	Software
Wertpapierkategorie	Aktie
Marktkapitalisierung (Mio)	349.130 EUR
Benchmark	S&P 500

Marktdaten

Geld (Volumen)	99,00 CHF (98)
Brief (Volumen)	170,53 CHF (7)
Eröffnung	179,50 CHF
Hoch	179,50 CHF
Tief	179,50 CHF
Schluss Vortag	170,00 CHF
VWAP	170,94 CHF
Volumen (Stück)	-
Gehandeltes Volumen	-
Trades	1
Letztes Volumen	-

Performance und Risiko

	6M	1J	3J
Perf (%)	+10,24%	+25,67%	+131,02%
Perf (abs.)	+16,67	+36,66	+101,80
Beta	0,80	0,82	0,97
Volatilität	26,22	22,47	21,18

5J



Die Wertentwicklung der Vergangenheit lässt keine verlässlichen Rückschlüsse auf die zukünftige Entwicklung eines Finanzinstruments zu.

Quelle: FactSet

Kursdaten

Ø Kurs 5 Tage Ø Volumen 5 Tage (Stk.)	171,20 CHF (0)
Ø Kurs 30 Tage Ø Volumen 30 Tage (Stk.)	166,66 CHF (69)
Ø Kurs 100 Tage Ø Volumen 100 Tage (Stk.)	152,42 CHF (50)
Ø Kurs 250 Tage Ø Volumen 250 Tage	143,72 CHF (57)
Hoch seit 1.1. Datum	179,50 CHF (05.12.2019)
Tief seit 1.1. Datum	125,90 CHF (03.01.2019)
52 Wochen Hoch Datum	179,50 CHF (05.12.2019)
52 Wochen Tief Datum	125,90 CHF (28.12.2018)

Anzahl zugehöriger Erste Group Produkte

Produkttyp	# Produkte
Aktienanleihen	1

Alle Börsen für VISA INC.

Börse	Datum	Zeit	Kurs	Gehandeltes Volumen	Trades
Xetra	27.09.2023	17:35	217,50 EUR	0,19	96
Wiener Börse	27.09.2023	17:32	217,70 EUR	0,00	2

Tradegate	27.09.2023	21:02	218,65 EUR	0,84	130
Stuttgart	27.09.2023	20:05	217,70 EUR	0,04	12
SIX Swiss Exchange	05.12.2019	17:35	179,50 CHF	0,00	1
SIX Swiss Exchange	13.02.2023	17:35	227,20 USD	0,00	1
NYSE	27.09.2023	21:08	229,935 USD	801,79	68.456
München	27.09.2023	08:02	218,65 EUR	0,00	1
London Stock Exchange	27.09.2023	17:35	220,00 USD	0,18	23
Hannover	27.09.2023	08:06	217,90 EUR	0,00	1
Hamburg	27.09.2023	08:06	217,90 EUR	0,00	1
Frankfurt	27.09.2023	17:38	217,40 EUR	0,14	11
Düsseldorf	27.09.2023	19:30	217,25 EUR	0,00	4
Berlin	27.09.2023	08:02	217,95 EUR	0,00	1
BX Swiss	25.09.2023	18:00	213,976 CHF	0,00	3

Firmenprofil

Firmenlogo



Kontaktdetails

VISA INC.

--

PO Box 8999 - 94128-8999 San Francisco

Telefon+1-650-432-3200

Fax: +

E-mail: -

PDF Downloads

Unternehmensreport: VISA INC.



Firmenprofil

Visa Inc. ist ein Unternehmen mit Sitz in San Francisco, USA, das primär im Bereich Spezialfinanzierungen und Dienstleistungen tätig ist. Das Unternehmen wurde im Jahr 1958 gegründet und beschäftigte zum Ende des letzten Geschäftsjahres 26500 Mitarbeiter. Den Vorsitz in der Geschäftsführung hat Ryan McInerney. Die größten Anteilseigner sind The Vanguard Group, Inc., BlackRock Fund Advisors und SSgA Funds Management, Inc. Der Umsatz des Unternehmens betrug zum Ende des letzten Geschäftsjahres 29.31 Mrd. USD mit einem Gewinn von 14.63 Mrd. USD. Der Umsatz hat sich gegenüber dem vorherigen Geschäftsjahr um 21.6% vergrößert. Die derzeitige Marktkapitalisierung beträgt 478.47 Mrd. USD. Die Angaben zum Geschäftsjahresende beziehen sich auf den 30.09.2022. Die Sektorklassifizierung des Unternehmens basiert auf dem FactSet eigenen RBICS Sektorsystem.

Vorstandsmitglieder

Alfred Kelly	Chairman of Board of Directors
Denise Morrison	Member of Board of Directors
Francisco Javier Fernández-Carbajal	Member of Board of Directors
John Lundgren	Member of Board of Directors
Kermit Crawford	Member of Board of Directors
Linda Rendle	Member of Board of Directors
Lloyd Carney	Member of Board of Directors
Maynard Webb	Member of Board of Directors
Pam Murphy	Member of Board of Directors
Ramon Laguarta	Member of Board of Directors
Teri List-Stoll	Member of Board of Directors
Alfred F. Kelly, Jr.	Vorstandsvorsitzender
Charlotte Hogg	Vorstandsmitglied
Chris Clark	Vorstandsmitglied
Christopher T. Newkirk	Vorstandsmitglied
Jack Forestell	Vorstandsmitglied
Jennifer Grant	Vorstandsmitglied
Julie B. Rottenberg	Vorstandsmitglied
Kelly Mahon Tullier	Vorstandsmitglied
Lynne Biggar	Vorstandsmitglied