

VODAFONE GROUP PLC

ISIN: GB00BH4HKS39

WKN: BH4HKS3

Übersicht

01.04.2020 05:55:01

Kurs
1,98 CHFDifferenz  -0,19% (-0,00)

Stammdaten

ISIN	GB00BH4HKS39
Symbol	VOD
Börse	SIX Swiss Exchange
Währung	CHF
Branche	Telekommunikation
Wertpapierkategorie	Aktie
Marktkapitalisierung (Mio)	42.849 EUR
Benchmark	FTSE 100


Marktdaten

Geld (Volumen)	1,90 CHF (1)
Brief (Volumen)	1,90 CHF (20.000)
Eröffnung	1,98 CHF
Hoch	1,98 CHF
Tief	1,98 CHF
Schluss Vortag	1,9838 CHF
VWAP	1,54 CHF
Volumen (Stück)	-
Gehandeltes Volumen	-
Trades	1
Letztes Volumen	-

Futures und Optionen

Zugehörige Futures	43
Zugehörige Optionen	-

PDF Downloads

Unternehmensreport: VODAFONE GROUP PLC 









5J



Die Wertentwicklung der Vergangenheit lässt keine verlässlichen Rückschlüsse auf die zukünftige Entwicklung eines Finanzinstruments zu.

Quelle: FactSet

Aktuellstes Research

Instrument	Branchen		
Datum		Überschrift	Download
25.05.2022		Global Equity Ratings	
25.05.2022		Aktienempfehlungen Global	
04.05.2022		Global Equity Ratings	
04.05.2022		Aktienempfehlungen Global	
27.04.2022		Global Equity Ratings	

Details

01.04.2020 05:55:01

Kurs

1,98 CHF

Differenz  -0,19% (-0,00)

Stammdaten

ISIN	GB00BH4HKS39
Symbol	VOD
Börse	SIX Swiss Exchange
Währung	CHF
Branche	Telekommunikation
Wertpapierkategorie	Aktie
Marktkapitalisierung (Mio)	42.849 EUR
Benchmark	FTSE 100

Marktdaten

Geld (Volumen)	1,90 CHF (1)
Brief (Volumen)	1,90 CHF (20.000)
Eröffnung	1,98 CHF
Hoch	1,98 CHF
Tief	1,98 CHF
Schluss Vortag	1,9838 CHF
VWAP	1,54 CHF
Volumen (Stück)	-
Gehandeltes Volumen	-
Trades	1
Letztes Volumen	-

Performance und Risiko

	6M	1J	3J
Perf (%)	-	-	-
Perf (abs.)	-	-	-
Beta	0,70	0,75	0,95
Volatilität	-	-	16,01

5J



Die Wertentwicklung der Vergangenheit lässt keine verlässlichen Rückschlüsse auf die zukünftige Entwicklung eines Finanzinstruments zu.

Quelle: FactSet

Kursdaten

Ø Kurs 5 Tage Ø Volumen 5 Tage (Stk.)	- CHF (25.549.486)
Ø Kurs 30 Tage Ø Volumen 30 Tage (Stk.)	- CHF (14.617.873)
Ø Kurs 100 Tage Ø Volumen 100 Tage (Stk.)	0,33 CHF (12.866.458)
Ø Kurs 250 Tage Ø Volumen 250 Tage	1,29 CHF (6.837.527)
Hoch seit 1.1. Datum	- CHF (-)
Tief seit 1.1. Datum	- CHF (-)
52 Wochen Hoch Datum	- CHF (-)
52 Wochen Tief Datum	- CHF (-)

Alle Börsen für VODAFONE GROUP PLC

Börse 	Datum	Zeit	Kurs	Gehandeltes Volumen	Trades
Xetra	25.05.2022	17:35	1,5458 EUR	2,19	214
Tradegate	25.05.2022	19:15	1,5502 EUR	1,28	110
Stuttgart	25.05.2022	16:51	1,5568 EUR	0,04	6
SIX Swiss Exchange	01.04.2020	05:55	1,98 CHF	0,00	1
München	25.05.2022	09:04	1,5502 EUR	0,01	2
London Stock Exchange	25.05.2022	17:35	130,22 GBp	12.174,28	15.726
Hannover	25.05.2022	08:00	1,5326 EUR	0,00	1

Hamburg	25.05.2022	08:00	1,5326 EUR	0,00	1
Frankfurt	25.05.2022	18:46	1,5532 EUR	0,03	8
FINRA other OTC Issues	24.05.2022	21:42	1,625 USD	0,00	1
Düsseldorf	25.05.2022	19:00	1,55 EUR	0,00	13
Berlin	25.05.2022	08:02	1,5268 EUR	0,00	1

Firmenprofil

Firmenlogo



Kontaktdetails

VODAFONE GROUP PLC

--


Vodafone House - RG14 2FN Newbury

Telefon 44-1635-33251

Fax: 44-1635-238080

E-mail: -

PDF Downloads

 Unternehmensreport: VODAFONE
 GROUP PLC
 

Firmenprofil

Vodafone Group Plc ist ein Unternehmen mit Sitz in Newbury, Großbritannien, das primär im Bereich Telekommunikation tätig ist. Das Unternehmen wurde im Jahr 1984 gegründet. Den Vorsitz in der Geschäftsführung hat Nicholas Jonathan Read. Die größten Anteilseigner sind Emirates Investment Authority (Investment Company), Norges Bank Investment Management und The Vanguard Group, Inc. Der Umsatz des Unternehmens betrug zum Ende des letzten Geschäftsjahres 38.76 Mrd. GBP mit einem Gewinn von 1.78 Mrd. GBP. Der Umsatz hat sich gegenüber dem vorherigen Geschäftsjahr um -.9% verringert. Die derzeitige Marktkapitalisierung beträgt 34.11 Mrd. GBP. Die Angaben zum Geschäftsjahresende beziehen sich auf den 31.03.2022. Die Sektorklassifizierung des Unternehmens basiert auf dem FactSet eigenen RBICS Sektorsystem.

Vorstandsmitglieder

Nick Read	Vorstandsvorsitzender
Ahmed Essam	Vorstandsmitglied
Aldo Bisio	Vorstandsmitglied
Alex Froment-Curtil	Vorstandsmitglied
Colman Deegan	Vorstandsmitglied
Dr Hannes Ametsreiter (bis 30.06.2022)	Vorstandsmitglied
Joakim Reiter	Vorstandsmitglied
Johan Wibergh	Vorstandsmitglied
Leanne Wood	Vorstandsmitglied
Margherita Della Valle	Vorstandsmitglied
Philippe Rogge (ab 1.07.2022)	Vorstandsmitglied
Rosemary Martin	Vorstandsmitglied
Serpil Timuray	Vorstandsmitglied
Shameel Joosub	Vorstandsmitglied
Vinod Kumar	Vorstandsmitglied

Aufsichtsrat

Jean-François M. L. van Boxmeer	Aufsichtsratsvorsitzender
Clara Hedwig Frances Furse	Aufsichtsratsmitglied
Crispin Davis	Aufsichtsratsmitglied
David Nish	Aufsichtsratsmitglied
Deborah Kerr	Aufsichtsratsmitglied
Margherita della Valle	Aufsichtsratsmitglied
María Amparo Moraleda Martínez	Aufsichtsratsmitglied
Michel Demaré	Aufsichtsratsmitglied
Valerie Gooding	Aufsichtsratsmitglied