

VODAFONE GROUP PLC

ISIN: GB00BH4HKS39

WKN: BH4HKS3

Übersicht

01.04.2020 05:55:01

Kurs
1,98 CHFDifferenz  -0,19% (-0,00)

Stammdaten

ISIN	GB00BH4HKS39
Symbol	VOD
Börse	SIX Swiss Exchange
Währung	CHF
Branche	Telekommunikation
Wertpapierkategorie	Aktie
Marktkapitalisierung (Mio)	43.919 EUR
Benchmark	FTSE 100

Marktdaten

Geld (Volumen)	1,64 CHF (3.000)
Brief (Volumen)	1,9836 CHF (120)
Eröffnung	1,98 CHF
Hoch	1,98 CHF
Tief	1,98 CHF
Schluss Vortag	1,9838 CHF
VWAP	1,69 CHF
Volumen (Stück)	-
Gehandeltes Volumen	-
Trades	1
Letztes Volumen	-

Futures und Optionen

Zugehörige Futures	22
Zugehörige Optionen	-

PDF Downloads

Unternehmensreport: VODAFONE GROUP PLC 









5J



Die Wertentwicklung der Vergangenheit lässt keine verlässlichen Rückschlüsse auf die zukünftige Entwicklung eines Finanzinstruments zu.

Quelle: FactSet

Aktuellstes Research

Instrument	Branchen		
Datum		Überschrift	Download
08.04.2021		Global Equity Ratings	
08.04.2021		Aktienempfehlungen Global	
01.04.2021		Global Equity Ratings	
01.04.2021		Aktienempfehlungen Global	
03.03.2021		Global Equity Ratings	

Details

01.04.2020 05:55:01

Kurs

1,98 CHF

Differenz ▼ -0,19% (-0,00)

Stammdaten

ISIN	GB00BH4HKS39
Symbol	VOD
Börse	SIX Swiss Exchange
Währung	CHF
Branche	Telekommunikation
Wertpapierkategorie	Aktie
Marktkapitalisierung (Mio)	43.919 EUR
Benchmark	FTSE 100

Marktdaten

Geld (Volumen)	1,64 CHF (3.000)
Brief (Volumen)	1,9836 CHF (120)
Eröffnung	1,98 CHF
Hoch	1,98 CHF
Tief	1,98 CHF
Schluss Vortag	1,9838 CHF
VWAP	1,69 CHF
Volumen (Stück)	-
Gehandeltes Volumen	-
Trades	1
Letztes Volumen	-

Performance und Risiko

	6M	1J	3J
Perf (%)	-	-	-
Perf (abs.)	-	-	-
Beta	1,14	1,07	0,97
Volatilität	-	-	22,80

5J



Die Wertentwicklung der Vergangenheit lässt keine verlässlichen Rückschlüsse auf die zukünftige Entwicklung eines Finanzinstruments zu.

Quelle: FactSet

Kursdaten

Ø Kurs 5 Tage Ø Volumen 5 Tage (Stk.)	- CHF (32.282.025)
Ø Kurs 30 Tage Ø Volumen 30 Tage (Stk.)	0,07 CHF (22.120.923)
Ø Kurs 100 Tage Ø Volumen 100 Tage (Stk.)	0,81 CHF (10.022.031)
Ø Kurs 250 Tage Ø Volumen 250 Tage	1,53 CHF (6.278.834)
Hoch seit 1.1. Datum	- CHF (-)
Tief seit 1.1. Datum	- CHF (-)
52 Wochen Hoch Datum	1,98 CHF (01.04.2020)
52 Wochen Tief Datum	1,98 CHF (01.04.2020)

Alle Börsen für VODAFONE GROUP PLC

Börse	Datum	Zeit	Kurs	Gehandeltes Volumen	Trades
Xetra	16.04.2021	17:35	1,583 EUR	1,70	268
Tradegate	16.04.2021	22:26	1,578 EUR	1,86	124
Stuttgart	16.04.2021	19:18	1,575 EUR	0,01	8
SIX Swiss Exchange	01.04.2020	05:55	1,98 CHF	0,00	1
München	16.04.2021	08:08	1,574 EUR	0,00	1
London Stock Exchange	16.04.2021	17:35	135,18 GBp	5.514,21	9.357
Hannover	16.04.2021	19:42	1,58 EUR	0,00	3

Hamburg	16.04.2021	08:00	1,567 EUR	0,00	2
Frankfurt	16.04.2021	17:00	1,58 EUR	0,33	16
FINRA other OTC Issues	16.04.2021	17:49	1,8803 USD	0,25	8
Düsseldorf	16.04.2021	19:30	1,573 EUR	0,00	23
Berlin	16.04.2021	08:08	1,567 EUR	0,00	2

Firmenprofil

Firmenlogo



Kontaktdetails

VODAFONE GROUP PLC

--

Vodafone House - RG14 2FN Newbury

Telefon 44-1635-33251

Fax: 44-1635-238080

E-mail: -

PDF Downloads

Unternehmensreport: VODAFONE GROUP PLC



Firmenprofil

Vodafone Group Plc ist ein Unternehmen mit Sitz in Newbury, Großbritannien, das primär im Bereich Telekommunikation tätig ist. Das Unternehmen wurde im Jahr 1984 gegründet und beschäftigte zum Ende des letzten Geschäftsjahres 93000 Mitarbeiter. Den Vorsitz in der Geschäftsführung hat Nicholas Jonathan Read. Die größten Anteilseigner sind BlackRock Fund Advisors, Norges Bank Investment Management und The Vanguard Group, Inc. Der Umsatz des Unternehmens betrug zum Ende des letzten Geschäftsjahres 39.35 Mrd. GBP mit einem Gewinn von -804.89 Mio. GBP. Der Umsatz hat sich gegenüber dem vorherigen Geschäftsjahr um 2.2% vergrößert. Die derzeitige Marktkapitalisierung beträgt 37.54 Mrd. GBP. Die Angaben zum Geschäftsjahresende beziehen sich auf den 31.03.2020. Die Sektorklassifizierung des Unternehmens basiert auf dem FactSet eigenen RBICS Sektorsystem.

Vorstandsmitglieder

Nicholas Read	Vorstandsvorsitzender
Ahmed Essam	Vorstandsmitglied
Alberto Del Sol	Vorstandsmitglied
Alexandre Froment-Curtil	Vorstandsmitglied
Diego Massidda	Vorstandsmitglied
Doug Bewsher	Vorstandsmitglied
Joakim Reiter	Vorstandsmitglied
Johan Wibergh	Vorstandsmitglied
Leanne Wood	Vorstandsmitglied
Pierre Klotz	Vorstandsmitglied
Rosemary Martin	Vorstandsmitglied
Serpil Timuray	Vorstandsmitglied
Tim Boddy	Vorstandsmitglied
Vinod Anand Kumar	Vorstandsmitglied
Vivek Badrinath	Vorstandsmitglied

Aufsichtsrat

Jean-François M. L. van Boxmeer	Aufsichtsratsvorsitzender
Clara Furse	Aufsichtsratsmitglied
Crispin Davis	Aufsichtsratsmitglied
David Nish	Aufsichtsratsmitglied
Margherita Della Valle	Aufsichtsratsmitglied
María Amparo Moraleda Martínez	Aufsichtsratsmitglied
Michel Demaré	Aufsichtsratsmitglied
Renée James	Aufsichtsratsmitglied
Sanjiv Ahuja	Aufsichtsratsmitglied
Valerie Gooding	Aufsichtsratsmitglied