

## NEL ASA

ISIN:

NO0010081235

WKN: -

## Übersicht

29.05.2020 16:25:19

Kurs

14,96 NOK

Differenz  1,73% (0,26)

## Stammdaten

ISIN	NO0010081235
Symbol	NEL
Börse	Oslo Stock Exchange
Währung	NOK
Branche	Energie / Rohstoffe
Wertpapierkategorie	Aktie
Marktkapitalisierung (Mio)	1.844 EUR
Benchmark	OSLO BØRS ALL-SHARE GI INDEX (NOK)

## Marktdaten

Geld (Volumen)	14,905 NOK (64.993)
Brief (Volumen)	14,96 NOK (125.565)
Eröffnung	14,40 NOK
Hoch	15,00 NOK
Tief	14,36 NOK
Schluss Vortag	14,705 NOK
VWAP	14,79391 NOK
Volumen (Stück)	16.643.692
Gehandeltes Volumen	246.225.273,75
Trades	4.279
Letztes Volumen	-

## Futures und Optionen

Zugehörige Futures	-
Zugehörige Optionen	-








5J



Die Wertentwicklung der Vergangenheit lässt keine verlässlichen Rückschlüsse auf die zukünftige Entwicklung eines Finanzinstruments zu.

Quelle: FactSet

## Aktuellstes Research

Branchen			
Datum		Überschrift	Download
29.05.2020		Global Equity Ratings	
29.05.2020		Globale Aktienempfehlungen	
15.05.2020		Equity Weekly	
14.05.2020		Global Equity Ratings	
14.05.2020		Globale Aktienempfehlungen	

## Details

29.05.2020 16:25:19

## Kurs

14,96 NOK

Differenz ▲ 1,73% (0,26)

## Stammdaten

ISIN	NO0010081235
Symbol	NEL
Börse	Oslo Stock Exchange
Währung	NOK
Branche	Energie / Rohstoffe
Wertpapierkategorie	Aktie
Marktkapitalisierung (Mio)	1.844 EUR
Benchmark	OSLO BØRS ALL-SHARE GI INDEX (NOK)

## Marktdaten

Geld (Volumen)	14,905 NOK (64.993)
Brief (Volumen)	14,96 NOK (125.565)
Eröffnung	14,40 NOK
Hoch	15,00 NOK
Tief	14,36 NOK
Schluss Vortag	14,705 NOK
VWAP	14,79391 NOK
Volumen (Stück)	16.643.692
Gehandeltes Volumen	246.225.273,75
Trades	4.279
Letztes Volumen	-

## Performance und Risiko

	6M	1J	3J
Perf (%)	+88,77%	+75,28%	+592,59%
Perf (abs.)	+7,04	+6,43	+12,80
Beta	1,34	1,38	1,21
Volatilität	72,72	71,87	59,42

5J



Die Wertentwicklung der Vergangenheit lässt keine verlässlichen Rückschlüsse auf die zukünftige Entwicklung eines Finanzinstruments zu.

Quelle: FactSet

## Kursdaten

Ø Kurs 5 Tage   Ø Volumen 5 Tage (Stk.)	14,38 NOK (22.895.558)
Ø Kurs 30 Tage   Ø Volumen 30 Tage (Stk.)	12,55 NOK (13.689.551)
Ø Kurs 100 Tage   Ø Volumen 100 Tage (Stk.)	10,93 NOK (28.809.999)
Ø Kurs 250 Tage   Ø Volumen 250 Tage	8,78 NOK (24.536.567)
Hoch seit 1.1.   Datum	15,53 NOK (20.02.2020)
Tief seit 1.1.   Datum	7,23 NOK (16.03.2020)
52 Wochen Hoch   Datum	15,53 NOK (20.02.2020)
52 Wochen Tief   Datum	4,27 NOK (13.06.2019)

## Alle Börsen für NEL ASA

Börse	Datum	Zeit	Kurs	Gehandeltes Volumen	Trades
Tradegate	29.05.2020	22:26	1,3815 EUR	13,20	2.336
Stuttgart	29.05.2020	21:17	1,3745 EUR	0,57	139
Oslo Stock Exchange	29.05.2020	16:25	14,96 NOK	246,23	4.279
München	29.05.2020	16:23	1,375 EUR	0,05	25
London Stock Exchange European Trade Reporting	29.05.2020	16:20	14,83 NOK	0,21	12
Hamburg	29.05.2020	19:19	1,3795 EUR	0,10	20
Frankfurt	29.05.2020	19:58	1,3795 EUR	1,44	305

First North Stockholm	29.05.2020	16:29	14,85 NOK	0,62	27
FINRA other OTC Issues	29.05.2020	20:46	1,51 USD	0,03	39
Düsseldorf	29.05.2020	18:40	1,38 EUR	0,07	23
Berlin	29.05.2020	19:52	1,365 EUR	0,04	24

## Firmenprofil

### Firmenlogo



### Firmenprofil

-

### Kontaktdetails

NEL ASA

--

----

Telefon-

Fax: -

E-mail: -