

ALIBABA GROUP HOLDING LTD. SP. ADR

ISIN: US01609W1027 WKN: 01609W102

Übersicht

29.03.2023 10:54:16

Kurs

89,65 EUR

Differenz  -0,77% (-0,70)

Stammdaten

ISIN	US01609W1027
Symbol	BABA
Börse	Frankfurt
Währung	EUR
Branche	Handel
Wertpapierkategorie	Aktie
Marktkapitalisierung (Mio)	235.383 EUR
Benchmark	MSCI WORLD INDEX (PRICE) (USD)

Marktdaten

Geld (Volumen)	89,50 EUR (450)
Brief (Volumen)	89,65 EUR (450)
Eröffnung	90,50 EUR
Hoch	90,50 EUR
Tief	89,15 EUR
Schluss Vortag	90,35 EUR
VWAP	89,63314 EUR
Volumen (Stück)	688
Gehandeltes Volumen	61.667,60
Trades	11
Letztes Volumen	100

Futures und Optionen

Zugehörige Futures	15
Zugehörige Optionen	-

PDF Downloads

Unternehmensreport: ALIBABA GROUP HOLDING LTD. SP. ADR 

Anzahl zugehöriger Erste Group Produkte

Produkttyp

Express-Anleihen

Produkte

1










5J



Die Wertentwicklung der Vergangenheit lässt keine verlässlichen Rückschlüsse auf die zukünftige Entwicklung eines Finanzinstruments zu.

Quelle: FactSet

Aktuellstes Research

Instrument	Branchen		
Datum	Überschrift		Download
28.03.2023	 Global Equity Ratings		
28.03.2023	 Aktienempfehlungen Global		
16.03.2023	 Global Equity Ratings		
16.03.2023	 Aktienempfehlungen Global		
10.03.2023	 Global Equity Ratings		

Details

29.03.2023 10:54:16

Kurs

89,65 EUR

Differenz  -0,77% (-0,70)

Stammdaten

ISIN	US01609W1027
Symbol	BABA
Börse	Frankfurt
Währung	EUR
Branche	Handel
Wertpapierkategorie	Aktie
Marktkapitalisierung (Mio)	235.383 EUR
Benchmark	MSCI WORLD INDEX (PRICE) (USD)

Marktdaten

Geld (Volumen)	89,50 EUR (450)
Brief (Volumen)	89,65 EUR (450)
Eröffnung	90,50 EUR
Hoch	90,50 EUR
Tief	89,15 EUR
Schluss Vortag	90,35 EUR
VWAP	89,63314 EUR
Volumen (Stück)	688
Gehandeltes Volumen	61.667,60
Trades	11
Letztes Volumen	100

Performance und Risiko

	6M	1J	3J
Perf (%)	+9,12%	-13,21%	-46,98%
Perf (abs.)	+7,55	-13,75	-80,05
Beta	1,19	1,38	1,22
Volatilität	55,09	58,81	53,68

5J



Die Wertentwicklung der Vergangenheit lässt keine verlässlichen Rückschlüsse auf die zukünftige Entwicklung eines Finanzinstruments zu.

Quelle: FactSet

Kursdaten

Ø Kurs 5 Tage Ø Volumen 5 Tage (Stk.)	81,48 EUR (3.837)
Ø Kurs 30 Tage Ø Volumen 30 Tage (Stk.)	83,48 EUR (2.859)
Ø Kurs 100 Tage Ø Volumen 100 Tage (Stk.)	87,88 EUR (3.034)
Ø Kurs 250 Tage Ø Volumen 250 Tage	88,85 EUR (3.036)
Hoch seit 1.1. Datum	111,40 EUR (23.01.2023)
Tief seit 1.1. Datum	75,00 EUR (20.03.2023)
52 Wochen Hoch Datum	123,20 EUR (08.07.2022)
52 Wochen Tief Datum	58,95 EUR (24.10.2022)

Anzahl zugehöriger Erste Group Produkte

Produkttyp	# Produkte
Express-Anleihen	1

Alle Börsen für ALIBABA GROUP HOLDING LTD. SP. ADR

Börse 	Datum	Zeit	Kurs	Gehandeltes Volumen	Trades
Xetra	29.03.2023	10:57	89,65 EUR	6,69	471
Wiener Börse	29.03.2023	09:05	89,80 EUR	0,00	1

Tradegate	29.03.2023	10:57	89,55 EUR	1,53	152
Stuttgart	29.03.2023	10:34	89,55 EUR	0,02	6
SIX Swiss Exchange	24.02.2020	17:36	169,10 USD	0,00	1
SIX Swiss Exchange	19.12.2022	17:35	164,00 CHF	0,00	1
NYSE	28.03.2023	22:01	98,40 USD	11.383,69	868.870
München	29.03.2023	08:32	88,45 EUR	0,00	1
London Stock Exchange	28.03.2023	17:35	95,49 USD	0,09	78
Hannover	29.03.2023	09:11	89,45 EUR	0,00	1
Hamburg	29.03.2023	09:11	89,45 EUR	0,00	1
Frankfurt	29.03.2023	10:54	89,65 EUR	0,06	11
Düsseldorf	29.03.2023	09:10	89,45 EUR	0,00	3
Berlin	29.03.2023	09:27	89,30 EUR	0,01	3
BX Swiss	28.03.2023	18:00	86,137 CHF	0,00	1

Firmenprofil

Firmenlogo



Kontaktdetails

ALIBABA GROUP HOLDING LTD.

--

969 West Wen Yi Road, Yu Hang District -
311121 Hangzhou

Telefon+86-571-8502-2088

Fax: +86-571-8656-1717

E-mail: alibaba@service.alibaba.com

PDF Downloads

Unternehmensreport: ALIBABA GROUP 
HOLDING LTD. SP. ADR

Firmenprofil

Alibaba Group Holding Ltd. ist ein Unternehmen mit Sitz in Hangzhou, China, das primär im Bereich Lebens- und Grundnahrungsmittelhandel tätig ist. Das Unternehmen wurde im Jahr 1999 gegründet und beschäftigte zum Ende des letzten Geschäftsjahres 254941 Mitarbeiter. Den Vorsitz in der Geschäftsführung hat Yong Zhang. Die größten Anteilseigner sind SoftBank Group Corp., Ma Family und The Vanguard Group, Inc. Der Umsatz des Unternehmens betrug zum Ende des letzten Geschäftsjahres 1034.80 Mrd. HKD mit einem Gewinn von 75.16 Mrd. HKD. Der Umsatz hat sich gegenüber dem vorherigen Geschäftsjahr um 26.2% vergrößert. Die derzeitige Marktkapitalisierung beträgt 1774.65 Mrd. HKD. Die Angaben zum Geschäftsjahresende beziehen sich auf den 31.03.2022. Die Sektorklassifizierung des Unternehmens basiert auf dem FactSet eigenen RBICS Sektorsystem.

Vorstandsmitglieder

Daniel Yong Zhang	Vorstandsvorsitzender
Chris Tung	Vorstandsmitglied
Fan Jiang	Vorstandsmitglied
J. Michael Evans	Vorstandsmitglied
Jeff Zhang	Vorstandsmitglied
Jessie Zheng	Vorstandsmitglied
Joseph C. Tsai	Vorstandsmitglied
Judy Tong	Vorstandsmitglied
Li Cheng	Vorstandsmitglied
Luyuan Fan	Vorstandsmitglied
Maggie Wu	Vorstandsmitglied
Sara Yu	Vorstandsmitglied
Sara Yu	Vorstandsmitglied
Trudy Dai	Vorstandsmitglied

Aufsichtsrat

Weijian Shan	Aufsichtsratsmitglied
Chih Yuan Yang	Aufsichtsratsmitglied
Chung Hsin Tsai	Aufsichtsratsmitglied
John Evans	Aufsichtsratsmitglied
Kabir Misra	Aufsichtsratsmitglied
Kong-Ping Ng	Aufsichtsratsmitglied
Wan Ling Martello	Aufsichtsratsmitglied
Wei Wu	Aufsichtsratsmitglied
Yun Lien Lee	Aufsichtsratsmitglied