



## HENNES &amp; MAURITZ AB 'B'

ISIN: SE0000106270 WKN:  
5687431

## Übersicht

28.09.2022 19:53:09

## Kurs

9,4992 USD

Differenz  -1,87% (-0,18)

## Stammdaten

ISIN	SE0000106270
Symbol	HM B
Börse	FINRA other OTC Issues
Währung	USD
Branche	Konsumgüter
Wertpapierkategorie	Aktie
Marktkapitalisierung (Mio)	13.870 EUR
Benchmark	OMX STOCKHOLM 30 INDEX


## Marktdaten

Geld (Volumen)	-
Brief (Volumen)	-
Eröffnung	9,45 USD
Hoch	9,4992 USD
Tief	9,13 USD
Schluss Vortag	9,68 USD
VWAP	9,481045 USD
Volumen (Stück)	4.347
Gehandeltes Volumen	41.214,10
Trades	3
Letztes Volumen	4.047

## Futures und Optionen

Zugehörige Futures	24
Zugehörige Optionen	-

## PDF Downloads

Unternehmensreport: HENNES &  
MAURITZ AB 'B' 




5J



Die Wertentwicklung der Vergangenheit lässt keine verlässlichen Rückschlüsse auf die zukünftige Entwicklung eines Finanzinstruments zu.

Quelle: FactSet

## Aktuellstes Research

Instrument	Branchen	Datum	Überschrift	Download
		04.05.2022	 Global Equity Ratings	
		04.05.2022	 Aktienempfehlungen Global	
		27.04.2022	 Global Equity Ratings	
		27.04.2022	 Aktienempfehlungen Global	
		14.04.2022	 Global Equity Ratings	

## Details

28.09.2022 19:53:09

## Kurs

9,4992 USD

Differenz  -1,87% (-0,18)

## Stammdaten

ISIN	SE0000106270
Symbol	HM B
Börse	FINRA other OTC Issues
Währung	USD
Branche	Konsumgüter
Wertpapierkategorie	Aktie
Marktkapitalisierung (Mio)	13.870 EUR
Benchmark	OMX STOCKHOLM 30 INDEX

## Marktdaten

Geld (Volumen)	-
Brief (Volumen)	-
Eröffnung	9,45 USD
Hoch	9,4992 USD
Tief	9,13 USD
Schluss Vortag	9,68 USD
VWAP	9,481045 USD
Volumen (Stück)	4.347
Gehandeltes Volumen	41.214,10
Trades	3
Letztes Volumen	4.047

## Performance und Risiko

	6M	1J	3J
Perf (%)	-	-	-
Perf (abs.)	-	-	-
Beta	1,16	1,06	1,18
Volatilität	40,31	39,84	43,57

5J



Die Wertentwicklung der Vergangenheit lässt keine verlässlichen Rückschlüsse auf die zukünftige Entwicklung eines Finanzinstruments zu.

Quelle: FactSet

## Kursdaten

Ø Kurs 5 Tage   Ø Volumen 5 Tage (Stk.)	5,7698 USD (1.373)
Ø Kurs 30 Tage   Ø Volumen 30 Tage (Stk.)	6,5421 USD (2.223)
Ø Kurs 100 Tage   Ø Volumen 100 Tage (Stk.)	7,4482 USD (2.077)
Ø Kurs 250 Tage   Ø Volumen 250 Tage	11,1589 USD (1.492)
Hoch seit 1.1.   Datum	19,9500 USD (12.01.2022)
Tief seit 1.1.   Datum	9,1300 USD (28.09.2022)
52 Wochen Hoch   Datum	20,3400 USD (30.09.2021)
52 Wochen Tief   Datum	9,1300 USD (28.09.2022)

## Arbitrage Ansichten

Börse 	Datum	Zeit	Kurs	Gehandeltes Volumen	Trades
Xetra	30.09.2022	15:47	9,38 EUR	0,01	6
Tradegate	30.09.2022	22:26	9,397 EUR	0,02	9
Stuttgart	30.09.2022	14:32	9,296 EUR	0,01	11
SIX Swiss Exchange	01.04.2020	05:55	15,425 CHF	0,00	1
Nasdaq Stockholm	30.09.2022	17:29	103,46 SEK	676,17	11.656
München	30.09.2022	08:03	9,159 EUR	0,00	1
London Stock Exchange European Trade Reporting	30.09.2022	17:40	103,46 SEK	0,70	4

Hannover	30.09.2022	08:00	9,11 EUR	0,00	1
Hamburg	30.09.2022	08:00	9,11 EUR	0,00	1
Frankfurt	30.09.2022	08:05	9,11 EUR	0,00	1
FINRA other OTC Issues	28.09.2022	19:53	9,4992 USD	0,04	3
Düsseldorf	30.09.2022	21:00	9,365 EUR	0,00	11
Berlin	30.09.2022	08:24	9,138 EUR	0,01	2

# Firmenprofil

## Firmenlogo



## Kontaktdetails

H&M HENNES & MAURITZ AB

--


Mäster Samuelsgatan 46A - 106 38  
Stockholm

Telefon 46-8-796-55-00

Fax: 46-8-20-99-19

E-mail: [info@hm.com](mailto:info@hm.com)

## PDF Downloads

Unternehmensreport: HENNES & MAURITZ AB 'B' 

## Firmenprofil

H&M Hennes & Mauritz AB ist ein Unternehmen mit Sitz in Stockholm, Schweden, das primär im Bereich Konsumgüterhandel tätig ist. Das Unternehmen wurde im Jahr 1947 gegründet und beschäftigte zum Ende des letzten Geschäftsjahres 155000 Mitarbeiter. Den Vorsitz in der Geschäftsführung haben Gudrun Helena Lundberg Helmersson. Die größten Anteilseigner sind Stefan Persson, Helga Liselott Tham und Swedbank Robur Fonder AB. Der Umsatz des Unternehmens betrug zum Ende des letzten Geschäftsjahres 198.97 Mrd. SEK mit einem Gewinn von 11.01 Mrd. SEK. Der Umsatz hat sich gegenüber dem vorherigen Geschäftsjahr um 6.4% vergrößert. Die derzeitige Marktkapitalisierung beträgt 172.69 Mrd. SEK. Die Angaben zum Geschäftsjahresende beziehen sich auf den 30.11.2021. Die Sektorklassifizierung des Unternehmens basiert auf dem FactSet eigenen RBICS Sektorsystem.

## Vorstandsmitglieder

Helena Helmersson      Vorstandsvorsitzender

Adam Karlsson      Vorstandsmitglied

## Aufsichtsrat

Karl-Johan Erling Persson      Aufsichtsratsvorsitzender

Danica Jensfelt      Aufsichtsratsmitglied

Agneta Gustafsson      Aufsichtsratsmitglied

Anders Gunnar Dahlvig      Aufsichtsratsmitglied

Christian Sievert      Aufsichtsratsmitglied

Erica Wiking Hager      Aufsichtsratsmitglied

Hampus Glanzelius      Aufsichtsratsmitglied

Helena Isberg      Aufsichtsratsmitglied

Ingrid Godin      Aufsichtsratsmitglied

Lena Margareta Patriksson Keller      Aufsichtsratsmitglied

Louise Wikholm      Aufsichtsratsmitglied

Margareta Welinder      Aufsichtsratsmitglied

Niklas Mårten Zennström      Aufsichtsratsmitglied

Stina Honkamaa Bergfors      Aufsichtsratsmitglied

Tim Gahnström      Aufsichtsratsmitglied