


NORWEGISCHE KRONE / TÜRKISCHE LIRA (NOK/TRY)

28.11.2020 12:39:52

Kurs
0,88709 TRY

1 NOK = 0,88709 TRY
1 TRY = 1,12728 NOK

Differenz  **-0,09%**
(-0,00)

Stammdaten

Wechselkurs -
Börse außerbörslich Welt
Wertpapierkategorie Währung

Marktdaten

Eröffnung 0,88792 TRY
Hoch 0,88792 TRY
Tief 0,88709 TRY
Schluss Vortag 0,88792 TRY

Performance und Risiko

	6M	1J	3J
Perf (%)	+29,22%	+40,70%	+85,17%
Perf (abs.)	+0,20	+0,26	+0,41
Beta	-	-	-
Volatilität	17,18	16,57	17,95

Futures und Optionen

Zugehörige Futures -
Zugehörige Optionen -

5J






Die Wertentwicklung der Vergangenheit lässt keine verlässlichen Rückschlüsse auf die zukünftige Entwicklung eines Finanzinstruments zu.
Quelle: FactSet

Kursdaten

Ø Kurs 5 Tage Ø Volumen 5 Tage (Stk.)	0,88905 TRY (0)
Ø Kurs 30 Tage Ø Volumen 30 Tage (Stk.)	0,87582 TRY (0)
Ø Kurs 100 Tage Ø Volumen 100 Tage (Stk.)	0,84797 TRY (0)
Ø Kurs 250 Tage Ø Volumen 250 Tage	0,76362 TRY (0)
Hoch seit 1.1. Datum	0,93389 TRY (06.11.2020)
Tief seit 1.1. Datum	0,54369 TRY (19.03.2020)
52 Wochen Hoch Datum	0,93389 TRY (06.11.2020)
52 Wochen Tief Datum	0,54369 TRY (19.03.2020)

Aktuellstes Research

Märkte		
Datum	Überschrift	Download
27.11.2020	 Czechia Gradual recovery of the Czech economy	
27.11.2020	 Romania Weaker growth outlook adds to fiscal con...	
27.11.2020	 Hungary Second wave of pandemic made the recover...	
27.11.2020	 Serbia Pandemic worries mounting	
26.11.2020	 Slovakia Recovery affected by the second wave of...	