

# AMAZON.COM INC.

ISIN: **US0231351067**

WKN: **023135106**

## Übersicht

27.01.2023 19:26:09

**Kurs**

93,64 EUR

**Differenz**  4,11% (3,70)

### Stammdaten

ISIN	US0231351067
Symbol	AMZN
Börse	Hamburg
Währung	EUR
Branche	Handel
Wertpapierkategorie	Aktie
Marktkapitalisierung (Mio)	929.232 EUR
Benchmark	S&P 500


### Marktdaten

Geld (Volumen)	-
Brief (Volumen)	-
Eröffnung	90,62 EUR
Hoch	94,37 EUR
Tief	90,62 EUR
Schluss Vortag	89,94 EUR
VWAP	-
Volumen (Stück)	1.164
Gehandeltes Volumen	106.517,31
Trades	15
Letztes Volumen	100

### Futures und Optionen

Zugehörige Futures	7
Zugehörige Optionen	-

### PDF Downloads

Unternehmensreport: AMAZON.COM INC. 

### Anzahl zugehöriger Erste Group Produkte

Produkttyp	# Produkte
Express-Anleihen	3











5J



Die Wertentwicklung der Vergangenheit lässt keine verlässlichen Rückschlüsse auf die zukünftige Entwicklung eines Finanzinstruments zu.

Quelle: FactSet

### Aktuellstes Research

Instrument	Branchen	Märkte	
<b>Datum</b>		<b>Überschrift</b>	<b>Download</b>
09.01.2023		Global Equity Ratings	
09.01.2023		Aktienempfehlungen Global	
19.12.2022		Global Equity Ratings	
19.12.2022		Aktienempfehlungen Global	
28.11.2022		Global Equity Ratings	

# Details

27.01.2023 19:26:09

**Kurs**

93,64 EUR

Differenz ▲ 4,11% (3,70)

**Stammdaten**

ISIN	US0231351067
Symbol	AMZN
Börse	Hamburg
Währung	EUR
Branche	Handel
Wertpapierkategorie	Aktie
Marktkapitalisierung (Mio)	929.232 EUR
Benchmark	S&P 500

**Marktdaten**

Geld (Volumen)	-
Brief (Volumen)	-
Eröffnung	90,62 EUR
Hoch	94,37 EUR
Tief	90,62 EUR
Schluss Vortag	89,94 EUR
VWAP	-
Volumen (Stück)	1.164
Gehandeltes Volumen	106.517,31
Trades	15
Letztes Volumen	100

**Performance und Risiko**

	6M	1J	3J
Perf (%)	-21,72%	-26,83%	+5,74%
Perf (abs.)	-24,96	-32,99	+4,88
Beta	1,57	1,64	1,01
Volatilität	42,19	47,54	38,92

5J



Die Wertentwicklung der Vergangenheit lässt keine verlässlichen Rückschlüsse auf die zukünftige Entwicklung eines Finanzinstruments zu.

Quelle: FactSet

**Kursdaten**

Ø Kurs 5 Tage   Ø Volumen 5 Tage (Stk.)	89,14 EUR (737)
Ø Kurs 30 Tage   Ø Volumen 30 Tage (Stk.)	83,90 EUR (828)
Ø Kurs 100 Tage   Ø Volumen 100 Tage (Stk.)	99,50 EUR (667)
Ø Kurs 250 Tage   Ø Volumen 250 Tage	114,87 EUR (825)
Hoch seit 1.1.   Datum	91,25 EUR (18.01.2023)
Tief seit 1.1.   Datum	78,85 EUR (02.01.2023)
52 Wochen Hoch   Datum	154,35 EUR (29.03.2022)
52 Wochen Tief   Datum	76,89 EUR (28.12.2022)

**Anzahl zugehöriger Erste Group Produkte**

Produkttyp	# Produkte
Express-Anleihen	3

**Alle Börsen für AMAZON.COM INC.**

Börse	Datum	Zeit	Kurs	Gehandeltes Volumen	Trades
Xetra	27.01.2023	17:41	93,70 EUR	17,62	1.386
Wiener Börse	27.01.2023	17:32	93,83 EUR	0,09	17

Tradegate	27.01.2023	22:26	94,10 EUR	39,67	2.686
Stuttgart	27.01.2023	21:57	94,12 EUR	1,29	63
SIX Swiss Exchange	22.08.2022	17:35	1.800,00 CHF	0,00	1
SIX Swiss Exchange	14.04.2020	17:35	106,00 USD	0,00	1
Nasdaq	27.01.2023	22:00	102,24 USD	8.845,30	640.868
München	27.01.2023	21:01	94,44 EUR	0,21	12
London Stock Exchange	27.01.2023	17:35	101,89 USD	1,40	207
Hannover	27.01.2023	18:39	94,09 EUR	0,01	5
Hamburg	27.01.2023	19:26	93,64 EUR	0,11	15
Frankfurt	27.01.2023	21:49	94,44 EUR	1,54	193
Düsseldorf	27.01.2023	20:01	94,18 EUR	0,04	9
Borsa Italiana MTF Trading After Hours	27.01.2023	20:28	94,65 EUR	0,12	27
Borsa Italiana MTF Global Equity Market	27.01.2023	17:35	93,70 EUR	5,83	849
Berlin	27.01.2023	20:21	94,34 EUR	0,03	24
BX Swiss	27.01.2023	18:00	93,919 CHF	0,06	3

# Firmenprofil

## Firmenlogo



## Kontaktdetails

AMAZON.COM INC.

--

410 Terry Avenue North - 98109-5210  
Seattle

Telefon 1-206-266-1000

Fax: -

E-mail: -

## PDF Downloads

Unternehmensreport: AMAZON.COM INC. 

## Firmenprofil

Amazon.com Inc. ist ein Unternehmen mit Sitz in Seattle, USA, das primär im Bereich Lebens- und Grundnahrungsmittelhandel tätig ist. Das Unternehmen wurde im Jahr 1994 gegründet und beschäftigte zum Ende des letzten Geschäftsjahres 1608000 Mitarbeiter. Den Vorsitz in der Geschäftsführung hat Andrew R. Jassy. Die größten Anteilseigner sind Jeffrey P. Bezos, The Vanguard Group, Inc. und BlackRock Fund Advisors. Der Umsatz des Unternehmens betrug zum Ende des letzten Geschäftsjahres 469.82 Mrd. USD mit einem Gewinn von 33.36 Mrd. USD. Der Umsatz hat sich gegenüber dem vorherigen Geschäftsjahr um 21.7% vergrößert. Die derzeitige Marktkapitalisierung beträgt 982.63 Mrd. USD. Die Angaben zum Geschäftsjahresende beziehen sich auf den 31.12.2021. Die Sektorklassifizierung des Unternehmens basiert auf dem FactSet eigenen RBICS Sektorsystem.

## Vorstandsmitglieder

Jeffrey Bezos	Chairman of Board of Directors
Daniel Huttenlocher	Member of Board of Directors
Damon Cronkey	Member of Board of Directors
Edith Cooper	Member of Board of Directors
Indra Krishnamurthy Nooyi	Member of Board of Directors
Jamie Gorelick	Member of Board of Directors
Jonathan Rubinstein	Member of Board of Directors
Judith McGrath	Member of Board of Directors
Keith Alexander	Member of Board of Directors
Nancy Wang	Member of Board of Directors
Patricia Stonesifer	Member of Board of Directors
Sherwin Prior	Member of Board of Directors
Wendell Weeks	Member of Board of Directors
Andrew R. Jassy	Vorstandsvorsitzender
Adam N. Selipsky	Vorstandsmitglied
Brian T. Olsavsky	Vorstandsmitglied
David A. Zapolsky	Vorstandsmitglied
David H. Clark (bis 1.07.2022)	Vorstandsmitglied
Jeffrey P. Bezos	Vorstandsmitglied
Shelley Reynolds	Vorstandsmitglied