

EDP-ENERGIAS DE PORTUGAL SA

ISIN: PTEDP0AM0009 WKN: -

Übersicht

21.09.2023 20:28:51

Kurs
4,24 USDDifferenz  -7,42% (-0,34)

Stammdaten

ISIN	PTEDP0AM0009
Symbol	EDP
Börse	FINRA other OTC Issues
Währung	USD
Branche	Versorger
Wertpapierkategorie	Aktie
Marktkapitalisierung (Mio)	17.345 EUR
Benchmark	PSI 20 INDEX

Marktdaten

Geld (Volumen)	-
Brief (Volumen)	-
Eröffnung	4,24 USD
Hoch	4,24 USD
Tief	4,24 USD
Schluss Vortag	4,58 USD
VWAP	4,24 USD
Volumen (Stück)	622
Gehandeltes Volumen	2.672,92
Trades	2
Letztes Volumen	523

Futures und Optionen

Zugehörige Futures	23
Zugehörige Optionen	-

PDF Downloads

Unternehmensreport: EDP-ENERGIAS DE PORTUGAL SA 









5J



Die Wertentwicklung der Vergangenheit lässt keine verlässlichen Rückschlüsse auf die zukünftige Entwicklung eines Finanzinstruments zu.

Quelle: FactSet

Aktuellstes Research

Instrument	Branchen	Märkte	
Datum		Überschrift	Download
19.12.2022		Global Equity Ratings	
19.12.2022		Aktienempfehlungen Global	
28.11.2022		Global Equity Ratings	
28.11.2022		Aktienempfehlungen Global	
18.11.2022		Global Equity Ratings	

Details

21.09.2023 20:28:51

Kurs

4,24 USD

Differenz  -7,42% (-0,34)

Stammdaten

ISIN	PTEDP0AM0009
Symbol	EDP
Börse	FINRA other OTC Issues
Währung	USD
Branche	Versorger
Wertpapierkategorie	Aktie
Marktkapitalisierung (Mio)	17.345 EUR
Benchmark	PSI 20 INDEX

Marktdaten

Geld (Volumen)	-
Brief (Volumen)	-
Eröffnung	4,24 USD
Hoch	4,24 USD
Tief	4,24 USD
Schluss Vortag	4,58 USD
VWAP	4,24 USD
Volumen (Stück)	622
Gehandeltes Volumen	2.672,92
Trades	2
Letztes Volumen	523

Performance und Risiko

	6M	1J	3J
Perf (%)	-	-16,21%	-15,20%
Perf (abs.)	-	-0,82	-0,76
Beta	0,99	0,90	0,94
Volatilität	30,99	35,50	41,23

5J



Die Wertentwicklung der Vergangenheit lässt keine verlässlichen Rückschlüsse auf die zukünftige Entwicklung eines Finanzinstruments zu.

Quelle: FactSet

Kursdaten

Ø Kurs 5 Tage Ø Volumen 5 Tage (Stk.)	4,48 USD (6.634)
Ø Kurs 30 Tage Ø Volumen 30 Tage (Stk.)	2,57 USD (11.604)
Ø Kurs 100 Tage Ø Volumen 100 Tage (Stk.)	2,86 USD (7.593)
Ø Kurs 250 Tage Ø Volumen 250 Tage	3,46 USD (7.818)
Hoch seit 1.1. Datum	5,60 USD (03.05.2023)
Tief seit 1.1. Datum	4,24 USD (21.09.2023)
52 Wochen Hoch Datum	5,60 USD (03.05.2023)
52 Wochen Tief Datum	3,77 USD (13.10.2022)

Alle Börsen für EDP-ENERGIAS DE PORTUGAL SA

Börse 	Datum	Zeit	Kurs	Gehandeltes Volumen	Trades
Tradegate	22.09.2023	09:29	4,175 EUR	0,00	1
Stuttgart	22.09.2023	12:04	4,183 EUR	0,00	5
München	22.09.2023	08:06	4,18 EUR	0,00	1
London Stock Exchange European Trade Reporting	22.09.2023	09:59	4,142 EUR	0,00	1
Frankfurt	22.09.2023	08:14	4,161 EUR	0,00	1
FINRA other OTC Issues	21.09.2023	20:28	4,24 USD	0,00	2
Euronext Lissabon	22.09.2023	14:25	4,174 EUR	4,66	960

2/4

Düsseldorf	22.09.2023	12:31	4,16 EUR	0,00	3
Berlin	22.09.2023	08:06	4,142 EUR	0,00	1
BX Swiss	01.09.2023	18:00	4,029 CHF	0,00	1

Firmenprofil

Firmenlogo



Kontaktdetails

EDP-ENERGIAS DE PORTUGAL SA

--

Avenida 24 de Julho, 12 - 1249-300
Lissabon

Telefon+351-210-012-500

Fax: +351-210-013-000

E-mail: -

PDF Downloads

Unternehmensreport: EDP-ENERGIAS DE PORTUGAL SA 

Firmenprofil

EDP-Energias de Portugal SA ist ein Unternehmen mit Sitz in Lissabon, Portugal, das primär im Bereich Versorgung tätig ist. Das Unternehmen wurde im Jahr 1976 gegründet und beschäftigte zum Ende des letzten Geschäftsjahres 13211 Mitarbeiter. Den Vorsitz in der Geschäftsführung hat Miguel Stilwell de Andrade. Die größten Anteilseigner sind China State-Owned Assets Supervision & Admn Commission, Fernando Maria Masaveu Herrero und Canada Pension Plan Investment Board. Der Umsatz des Unternehmens betrug zum Ende des letzten Geschäftsjahres 20.88 Mrd. EUR mit einem Gewinn von 679.00 Mio. EUR. Der Umsatz hat sich gegenüber dem vorherigen Geschäftsjahr um 37.8% vergrößert. Die derzeitige Marktkapitalisierung beträgt 17.34 Mrd. EUR. Die Angaben zum Geschäftsjahresende beziehen sich auf den 31.12.2022. Die Sektorklassifizierung des Unternehmens basiert auf dem FactSet eigenen RBICS Sektorsystem.

Vorstandsmitglieder

Miguel Stilwell de Andrade Vorstandsvorsitzender

Ana Paula Garrido de Pina Marques Vorstandsmitglied

Ana Rita Pontífice de Almeida Côrte-Real Vorstandsmitglied

António Fernando Melo Martins da Costa Vorstandsmitglied

Azucena Viñuela Hernández Vorstandsmitglied

Catarina Barradas Vorstandsmitglied

João Manuel Veríssimo Marques da Cruz Vorstandsmitglied

Miguel Viana Vorstandsmitglied

Miguel Nuno Simões Nunes Ferreira Setas Vorstandsmitglied

Mónica Gameiro Vorstandsmitglied

Paula Carneiro Vorstandsmitglied

Rita Sousa Vorstandsmitglied

Rui Manuel Rodrigues Lopes Teixeira Vorstandsmitglied

Sandra Pinto Ferreira Vorstandsmitglied

Vera de Morais Pinto P. Carneiro Vorstandsmitglied

Aufsichtsrat

João Luís Ramalho de Carvalho Talone Aufsichtsratsvorsitzender

Helena Sofia Salgado Cerveira Pinto Aufsichtsratsmitglied

João Carvalho das Neves Aufsichtsratsmitglied

María del Carmen Fernández Rozado Aufsichtsratsmitglied

Ding Ming Zhang Aufsichtsratsmitglied

Esmeralda da Silva Santos Dourado Aufsichtsratsmitglied

Felipe Fernández Aufsichtsratsmitglied

Fernando Maria Masaveu Herrero Aufsichtsratsmitglied

Hui Zhang Aufsichtsratsmitglied

Ignacio Herrero Ruiz Aufsichtsratsmitglied

Laurie Fitch Aufsichtsratsmitglied

Luís Maria Viana Palha da Silva Aufsichtsratsmitglied

Miguel E. M. Pereira Leite Aufsichtsratsmitglied

Sandrine Dixson-Declève Aufsichtsratsmitglied

Sheng Liang Wu Aufsichtsratsmitglied

Zi Li Shao Aufsichtsratsmitglied