

NOVARTIS AG

ISIN: CH0012005267

WKN: 1200526

Übersicht

04.10.2023 15:12:54

Kurs

88,01 CHF

Differenz  -4,27% (-3,93)

Stammdaten

ISIN CH0012005267

Symbol NOVN

Börse SIX Swiss Exchange

Währung CHF

Branche Chemie / Pharma /
Gesundheit

Wertpapierkategorie Aktie

Marktkapitalisierung 197.116 EUR
(Mio)Benchmark SWISS MARKET
INDEX

Marktdaten

Geld (Volumen) 88,00 CHF (1.152)

Brief (Volumen) 88,01 CHF (372)

Eröffnung 87,90 CHF

Hoch 89,06 CHF

Tief 87,22 CHF

Schluss Vortag 91,94 CHF

VWAP 88,152429 CHF

Volumen (Stück) 1.660.336

Gehandelt Volumen 146.362.650,78

Trades 10.712

Letztes Volumen 130

Futures und Optionen

Zugehörige Futures -

Zugehörige Optionen -

PDF Downloads

Unternehmensreport: NOVARTIS AG 







5J



Die Wertentwicklung der Vergangenheit lässt keine verlässlichen Rückschlüsse auf die zukünftige Entwicklung eines Finanzinstruments zu.

Quelle: FactSet

Aktuellstes Research

Instrument	Branchen	Märkte	
Datum	Überschrift		Download
29.09.2023		Global Equity Ratings	
29.09.2023		Aktienempfehlungen Global	
08.09.2023		Global Equity Ratings	
08.09.2023		Aktienempfehlungen Global	
22.08.2023		Global Equity Ratings	

Details

04.10.2023 15:12:54

Kurs

88,01 CHF

Differenz  -4,27% (-3,93)

Stammdaten

ISIN	CH0012005267
Symbol	NOVN
Börse	SIX Swiss Exchange
Währung	CHF
Branche	Chemie / Pharma / Gesundheit
Wertpapierkategorie	Aktie
Marktkapitalisierung (Mio)	197.116 EUR
Benchmark	SWISS MARKET INDEX

Marktdaten

Geld (Volumen)	88,00 CHF (1.152)
Brief (Volumen)	88,01 CHF (372)
Eröffnung	87,90 CHF
Hoch	89,06 CHF
Tief	87,22 CHF
Schluss Vortag	91,94 CHF
VWAP	88,152429 CHF
Volumen (Stück)	1.660.336
Gehandeltes Volumen	146.362.650,78
Trades	10.712
Letztes Volumen	130

Performance und Risiko

	6M	1J	3J
Perf (%)	+8,96%	+21,01%	+14,37%
Perf (abs.)	+7,56	+15,96	+11,55
Beta	0,99	0,86	0,84
Volatilität	16,61	18,90	17,39

5J



Die Wertentwicklung der Vergangenheit lässt keine verlässlichen Rückschlüsse auf die zukünftige Entwicklung eines Finanzinstruments zu.

Quelle: FactSet

Kursdaten

Ø Kurs 5 Tage Ø Volumen 5 Tage (Stk.)	93,07 CHF (3.345.958)
Ø Kurs 30 Tage Ø Volumen 30 Tage (Stk.)	90,80 CHF (2.754.736)
Ø Kurs 100 Tage Ø Volumen 100 Tage (Stk.)	89,91 CHF (2.935.304)
Ø Kurs 250 Tage Ø Volumen 250 Tage	85,52 CHF (3.760.181)
Hoch seit 1.1. Datum	94,77 CHF (29.09.2023)
Tief seit 1.1. Datum	73,74 CHF (13.03.2023)
52 Wochen Hoch Datum	94,77 CHF (29.09.2023)
52 Wochen Tief Datum	73,74 CHF (13.03.2023)

Alle Börsen für NOVARTIS AG

Börse 	Datum	Zeit	Kurs	Gehandeltes Volumen	Trades
Stuttgart	28.06.2019	21:58	80,10 EUR	0,04	11
SIX Swiss Exchange	04.10.2023	15:12	88,01 CHF	146,36	10.712
London Stock Exchange European Trade Reporting	04.10.2023	14:13	87,865 CHF	0,03	5
Hannover	28.06.2019	08:01	80,10 EUR	0,00	2
Hamburg	28.06.2019	14:05	80,19 EUR	0,08	4
Frankfurt	28.06.2019	19:57	80,16 EUR	0,13	13
FINRA other OTC Issues	04.10.2023	02:10	92,3753 USD	0,10	6

Düsseldorf	28.06.2019	14:08	80,18 EUR	0,00	2
Berlin	28.06.2019	18:45	80,40 EUR	0,00	16
BX Swiss	04.10.2023	15:02	88,084 CHF	0,38	44

Firmenprofil

Firmenlogo



Kontakt details

NOVARTIS AG

--

Lichtstrasse 35 - 4056 Basel

Telefon+41-61-324-11-11

Fax: +41-61-324-80-01

E-mail: -

PDF Downloads

Unternehmensreport: NOVARTIS AG



Firmenprofil

Novartis AG ist ein Unternehmen mit Sitz in Basel, Schweiz, das primär im Bereich Biopharmazeutische Produkte tätig ist. Das Unternehmen wurde im Jahr 1996 gegründet und beschäftigte zum Ende des letzten Geschäftsjahres 101703 Mitarbeiter. Den Vorsitz in der Geschäftsführung hat Dr. Vasant Narasimhan. Die größten Anteilseigner sind Novartis AG, Sandoz Family Foundation und The Vanguard Group, Inc. Der Umsatz des Unternehmens betrug zum Ende des letzten Geschäftsjahres 48.27 Mrd. CHF mit einem Gewinn von 6.64 Mrd. CHF. Der Umsatz hat sich gegenüber dem vorherigen Geschäftsjahr um 2.3% vergrößert. Die derzeitige Marktkapitalisierung beträgt 194.15 Mrd. CHF. Die Angaben zum Geschäftsjahresende beziehen sich auf den 31.12.2022. Die Sektorklassifizierung des Unternehmens basiert auf dem FactSet eigenen RBICS Sektorsystem.

Vorstandsmitglieder

Vasant Narasimhan, M.D.	Vorstandsvorsitzender
James E. Bradner	Vorstandsmitglied
Klaus Moosmayer	Vorstandsmitglied
Steffen Lang	Vorstandsmitglied
Susanne Schaffert	Vorstandsmitglied
Harry Kirsch	Vorstandsmitglied
John Tsai, M.D.	Vorstandsmitglied
Karen L. Hale	Vorstandsmitglied
Marie-France Tschudin	Vorstandsmitglied
Richard Saynor	Vorstandsmitglied
Rob Kowalski	Vorstandsmitglied
Robert Weltevreden	Vorstandsmitglied

Aufsichtsrat

Andreas von Planta	Verwaltungsratsmitglied
Charles Sawyers	Verwaltungsratsmitglied
Nancy Andrews	Verwaltungsratsmitglied
Simon Moroney	Verwaltungsratsmitglied
Ana de Pro Gonzalo	Verwaltungsratsmitglied
Bridgette Heller	Verwaltungsratsmitglied
Daniel Hochstrasser	Verwaltungsratsmitglied
Frans van Houten	Verwaltungsratsmitglied
John Young	Verwaltungsratsmitglied
Mary Doherty	Verwaltungsratsmitglied
Patrice Bula	Verwaltungsratsmitglied
Ton Büchner	Verwaltungsratsmitglied
William Winters	Verwaltungsratsmitglied
Hans Jörg Reinhardt	Verwaltungsratsvorsitzender