

## ABB LTD

ISIN: CH0012221716

WKN: 1222171

## Übersicht

09.06.2023 16:21:24

## Kurs

34,37 CHF

Differenz  0,38% (0,13)

## Stammdaten

ISIN CH0012221716

Symbol ABBN

Börse SIX Swiss Exchange

Währung CHF

Branche Technologie

Wertpapierkategorie Aktie

Marktkapitalisierung 65.354 EUR (Mio)

Benchmark SWISS MARKET INDEX

## Marktdaten

Geld (Volumen) 34,36 CHF (7.726)

Brief (Volumen) 34,38 CHF (10.830)

Eröffnung 34,20 CHF

Hoch 34,38 CHF

Tief 34,10 CHF

Schluss Vortag 34,24 CHF

VWAP 34,25724 CHF

Volumen (Stück) 962.320

Gehandeltes Volumen 32.966.427,25

Trades 2.534

Letztes Volumen 629

## Futures und Optionen

Zugehörige Futures 55

Zugehörige Optionen -





## PDF Downloads

Unternehmensreport: ABB LTD 

Die Wertentwicklung der Vergangenheit lässt keine verlässlichen Rückschlüsse auf die zukünftige Entwicklung eines Finanzinstruments zu.

Quelle: FactSet

## Aktuellstes Research

Instrument	Branchen	Märkte	
Datum	Überschrift		Download
06.06.2023		Global Equity Ratings	
06.06.2023		Aktienempfehlungen Global	
01.06.2023		Aktienempfehlungen Global	
01.06.2023		Global Equity Ratings	
24.05.2023		Global Equity Ratings	

## Details

09.06.2023 16:21:24

## Kurs

34,37 CHF

Differenz ▲ 0,38% (0,13)

## Stammdaten

ISIN	CH0012221716
Symbol	ABBN
Börse	SIX Swiss Exchange
Währung	CHF
Branche	Technologie
Wertpapierkategorie	Aktie
Marktkapitalisierung (Mio)	65.354 EUR
Benchmark	SWISS MARKET INDEX

## Marktdaten

Geld (Volumen)	34,36 CHF (7.726)
Brief (Volumen)	34,38 CHF (10.830)
Eröffnung	34,20 CHF
Hoch	34,38 CHF
Tief	34,10 CHF
Schluss Vortag	34,24 CHF
VWAP	34,25724 CHF
Volumen (Stück)	962.320
Gehandeltes Volumen	32.966.427,25
Trades	2.534
Letztes Volumen	629

## Performance und Risiko

	6M	1J	3J
Perf (%)	+19,01%	+18,02%	+69,43%
Perf (abs.)	+5,47	+5,23	+14,03
Beta	1,21	1,20	1,15
Volatilität	23,68	24,33	23,76



Die Wertentwicklung der Vergangenheit lässt keine verlässlichen Rückschlüsse auf die zukünftige Entwicklung eines Finanzinstruments zu.

Quelle: FactSet

## Kursdaten

Ø Kurs 5 Tage   Ø Volumen 5 Tage (Stk.)	34,04 CHF (2.471.381)
Ø Kurs 30 Tage   Ø Volumen 30 Tage (Stk.)	33,02 CHF (3.574.055)
Ø Kurs 100 Tage   Ø Volumen 100 Tage (Stk.)	31,69 CHF (3.711.907)
Ø Kurs 250 Tage   Ø Volumen 250 Tage	28,93 CHF (3.682.270)
Hoch seit 1.1.   Datum	34,35 CHF (08.06.2023)
Tief seit 1.1.   Datum	28,23 CHF (03.01.2023)
52 Wochen Hoch   Datum	34,35 CHF (08.06.2023)
52 Wochen Tief   Datum	23,96 CHF (23.06.2022)

## Alle Börsen für ABB LTD

Börse	Datum	Zeit	Kurs	Gehandeltes Volumen	Trades
SIX Swiss Exchange	09.06.2023	16:21	34,37 CHF	32,97	2.534
Nasdaq Stockholm	09.06.2023	16:20	412,60 SEK	150,78	2.003
London Stock Exchange European Trade Reporting	09.06.2023	09:00	34,07 CHF	0,00	1
Hannover	28.06.2019	08:00	17,525 EUR	0,00	2
Hamburg	28.06.2019	15:44	17,56 EUR	0,03	3
Frankfurt	28.06.2019	12:30	17,505 EUR	0,07	3
FINRA other OTC Issues	09.06.2023	16:14	38,266 USD	0,09	5

Düsseldorf	28.06.2019	08:10	17,515 EUR	0,00	2
Berlin	28.06.2019	18:45	17,47 EUR	0,00	13
BX Swiss	08.06.2023	18:00	34,099 CHF	0,00	3

# Firmenprofil

## Firmenlogo



### Kontaktdetails

ABB LTD.

--

Affolternstrasse 44 - 8050 Zürich

Telefon+41-43-317-71-11

Fax: +41-44-317-44-20

E-mail: [contact.center@ch.abb.com](mailto:contact.center@ch.abb.com)

### PDF Downloads

Unternehmensreport: ABB LTD



## Firmenprofil

ABB Ltd. ist ein Unternehmen mit Sitz in Zürich, Schweiz, das primär im Bereich Industrielle Produktion tätig ist. Das Unternehmen wurde im Jahr 1988 gegründet und beschäftigte zum Ende des letzten Geschäftsjahres 105100 Mitarbeiter. Den Vorsitz in der Geschäftsführung hat Björn Klas Otto Rosengren. Die größten Anteilseigner sind Investor AB (Investment Company), Cevian Capital AB und The Vanguard Group, Inc. Der Umsatz des Unternehmens betrug zum Ende des letzten Geschäftsjahres 28.18 Mrd. CHF mit einem Gewinn von 2.36 Mrd. CHF. Der Umsatz hat sich gegenüber dem vorherigen Geschäftsjahr um 6.5% vergrößert. Die derzeitige Marktkapitalisierung beträgt 63.03 Mrd. CHF. Die Angaben zum Geschäftsjahresende beziehen sich auf den 31.12.2022. Die Sektorklassifizierung des Unternehmens basiert auf dem FactSet eigenen RBICS Sektorsystem.

### Vorstandsmitglieder

Björn Rosengren	Vorstandsvorsitzender
Carolina Granat	Vorstandsmitglied
Maria Varsellona	Vorstandsmitglied
Morten Wierod	Vorstandsmitglied
Peter Terwiesch	Vorstandsmitglied
Sami Atiya	Vorstandsmitglied
Tarak Mehta	Vorstandsmitglied
Theodor Swedjemark	Vorstandsmitglied
Timo Ihamuotila	Vorstandsmitglied

### Aufsichtsrat

David Constable	Verwaltungsratsmitglied
David Meline	Verwaltungsratsmitglied
Denise Johnson	Verwaltungsratsmitglied
Frederico Curado	Verwaltungsratsmitglied
Géraldine Matchett	Verwaltungsratsmitglied
Jacob Wallenberg	Verwaltungsratsmitglied
Lars Förberg	Verwaltungsratsmitglied
Lars-Gunnar Brock	Verwaltungsratsmitglied
Xin Zhe Li	Verwaltungsratsmitglied
Peter Voser	Verwaltungsratsvorsitzender