

# BB BIOTECH AG NAMENS-AKTIEN SF 0,20

ISIN: CH0038389992 WKN: 3838999

## Übersicht

05.08.2021 13:00:06

**Kurs**

83,15 EUR

**Differenz** ▲ 0,42% (0,35)

### Stammdaten

ISIN	CH0038389992
Symbol	BION
Börse	Borsa Italiana
Währung	EUR
Branche	Finanzsektor
Wertpapierkategorie	Aktie
Marktkapitalisierung (Mio)	4.604 EUR
Benchmark	SWISS MARKET INDEX

### Marktdaten

Geld (Volumen)	82,85 EUR (79)
Brief (Volumen)	83,15 EUR (265)
Eröffnung	82,55 EUR
Hoch	83,20 EUR
Tief	82,55 EUR
Schluss Vortag	82,80 EUR
VWAP	82,9139 EUR
Volumen (Stück)	2.846
Gehandeltes Volumen	235.973,00
Trades	58
Letztes Volumen	35

### Futures und Optionen

Zugehörige Futures	15
Zugehörige Optionen	-

### PDF Downloads

Unternehmensreport: BB BIOTECH AG NAMENS-AKTIEN SF 0,20 

### Anzahl zugehöriger Erste Group Produkte

Produkttyp	# Produkte
Turbos	1





5J



Die Wertentwicklung der Vergangenheit lässt keine verlässlichen Rückschlüsse auf die zukünftige Entwicklung eines Finanzinstruments zu.

Quelle: FactSet

### Aktuellstes Research

Branchen	Märkte		
		<b>Datum</b>	<b>Überschrift</b>
			<b>Download</b>
		03.08.2021	 Global Equity Ratings 
		03.08.2021	 Aktienempfehlungen Global 
		02.08.2021	 Global Equity Ratings 
		02.08.2021	 Aktienempfehlungen Global 
		02.08.2021	 Equity Weekly 

## Details

05.08.2021 13:00:06

## Kurs

83,15 EUR

Differenz ▲ 0,42% (0,35)

## Stammdaten

ISIN	CH0038389992
Symbol	BION
Börse	Borsa Italiana
Währung	EUR
Branche	Finanzsektor
Wertpapierkategorie	Aktie
Marktkapitalisierung (Mio)	4.604 EUR
Benchmark	SWISS MARKET INDEX

## Marktdaten

Geld (Volumen)	82,85 EUR (79)
Brief (Volumen)	83,15 EUR (265)
Eröffnung	82,55 EUR
Hoch	83,20 EUR
Tief	82,55 EUR
Schluss Vortag	82,80 EUR
VWAP	82,9139 EUR
Volumen (Stück)	2.846
Gehandeltes Volumen	235.973,00
Trades	58
Letztes Volumen	35

## Performance und Risiko

	6M	1J	3J
Perf (%)	+3,37%	+30,19%	+40,34%
Perf (abs.)	+2,70	+19,20	+23,80
Beta	1,07	0,81	1,02
Volatilität	25,46	22,93	26,50

5J



Die Wertentwicklung der Vergangenheit lässt keine verlässlichen Rückschlüsse auf die zukünftige Entwicklung eines Finanzinstruments zu.

Quelle: FactSet

## Kursdaten

Ø Kurs 5 Tage   Ø Volumen 5 Tage (Stk.)	81,52 EUR (5.711)
Ø Kurs 30 Tage   Ø Volumen 30 Tage (Stk.)	79,77 EUR (4.999)
Ø Kurs 100 Tage   Ø Volumen 100 Tage (Stk.)	76,39 EUR (8.072)
Ø Kurs 250 Tage   Ø Volumen 250 Tage	71,17 EUR (8.436)
Hoch seit 1.1.   Datum	86,90 EUR (10.02.2021)
Tief seit 1.1.   Datum	67,10 EUR (06.01.2021)
52 Wochen Hoch   Datum	86,90 EUR (10.02.2021)
52 Wochen Tief   Datum	53,00 EUR (28.10.2020)

## Anzahl zugehöriger Erste Group Produkte

Produkttyp	# Produkte
Turbos	1

## Alle Börsen für BB BIOTECH AG NAMENS-AKTIEN SF 0,20

Börse	Datum	Zeit	Kurs	Gehandeltes Volumen	Trades
Xetra	05.08.2021	13:07	83,15 EUR	0,50	110
Tradegate	28.06.2019	22:25	59,50 EUR	0,69	98

SIX Swiss Exchange	05.08.2021	13:09	89,10 CHF	1,79	145
München	05.07.2019	19:24	60,20 EUR	0,05	9
London Stock Exchange European Trade Reporting	05.08.2021	09:00	89,20 CHF	0,00	1
Hannover	28.06.2019	08:10	58,80 EUR	0,00	2
Hamburg	28.06.2019	08:55	59,50 EUR	0,00	2
Frankfurt	05.08.2021	12:45	83,20 EUR	0,11	22
FINRA other OTC Issues	02.08.2021	21:05	97,00 USD	0,01	2
Düsseldorf	28.06.2019	08:10	58,75 EUR	0,00	1
Borsa Italiana	05.08.2021	13:00	83,15 EUR	0,24	58
Berlin	09.07.2019	10:21	59,55 EUR	0,00	4

# Firmenprofil

## Firmenlogo

<https://>

### Kontaktdetails

BB BIOTECH AG

--


Schwertstrasse 6 - 8200 Schaffhausen

Telefon 41-52-624-08-45

Fax: -

E-mail: [info@bbbiotech.com](mailto:info@bbbiotech.com)

### PDF Downloads

Unternehmensreport: BB BIOTECH AG  NAMENS-AKTIEN SF 0,20

## Firmenprofil

BB Biotech AG ist ein Unternehmen mit Sitz in Schaffhausen, Schweiz, das primär im Bereich Wertpapierdienstleistungen tätig ist. Das Unternehmen wurde im Jahr 1993 gegründet. Die größten Anteilseigner sind Erich Hunziker, UBS Asset Management Switzerland AG und BlackRock Asset Management Schweiz AG. Der Umsatz des Unternehmens betrug zum Ende des letzten Geschäftsjahres 280.93 Mio. CHF mit einem Gewinn von 691.17 Mio. CHF. Der Umsatz hat sich gegenüber dem vorherigen Geschäftsjahr um 16.6% vergrößert. Die derzeitige Marktkapitalisierung beträgt 4.83 Mrd. CHF. Die Angaben zum Geschäftsjahresende beziehen sich auf den 31.12.2020. Die Sektorklassifizierung des Unternehmens basiert auf dem FactSet eigenen RBICS Sektorsystem.

### Vorstandsmitglieder

Daniel Koller	Vorstandsvorsitzender
Christian Koch	Vorstandsmitglied
Maurizio Bernasconi	Vorstandsmitglied
Samuel Croset	Vorstandsmitglied
Silvia Siegfried-Schanz	Vorstandsmitglied
Stephen Taubenfeld	Vorstandsmitglied
Claude Mikkelsen	Vorstandsmitglied
Dallas Webb	Vorstandsmitglied
Felicia Flanigan	Vorstandsmitglied
Maria-Grazia Iten-Alderuccio	Vorstandsmitglied

### Aufsichtsrat

Clive Meanwell	Verwaltungsratsmitglied
Mads Krogsgaard Thomsen	Verwaltungsratsmitglied
Susan Galbraith	Verwaltungsratsmitglied
Thomas von Planta	Verwaltungsratsmitglied
Erich Hunziker	Verwaltungsratsvorsitzender